PLAKAT: CAŁY ALFABET

Alfabet polski z obrazkami

4–7 lat · przedszkole–kl. 1

A a  arbuz	Ą ą  wąż	B b banan	C c  cytryna
Ć ć  kość	D d  dom	E e ekierka	Ę ę  gęś
F f  foka	G g  gruszka	H h  hipopotam	I i  igła
J j  jabłko	K k  kot	L l  lew	Ł ł  łódka
M m  mysz	N n  nos	Ń ń  słoń	O o  okulary
Ó ó  ołówek	P p  pies	R r  rower	S s  sowa
Ś ś  ślimak	T t  tort	U u  ucho	W w  wieloryb
Y y  dynia	Z z  zebra	Ź ź  źrebak	Ż ż  żaba

Alfabet polski z obrazkami

4–7 lat · przedszkole–kl. 1

Aa



arbuz

Ąą



wąż

Bb



banan

Cc



cytryna

Ćć



kość

Dd



dom

Ee

ekierka

Ęę



gęś

Alfabet polski z obrazkami

4–7 lat · przedszkole–kl. 1

Ff



foka

Gg



gruszka

Hh



hipopotam

Ii



igła

Jj



jabłko

Kk



kot

Ll



lew

Łł



łódka

Alfabet polski z obrazkami

4–7 lat · przedszkole–kl. 1

Mm



mysz

Nn



nos

Ńń



słoń

Oo



okulary

Óó



ołówek

Pp



pies

Rr



rower

Ss



sowa

Alfabet polski z obrazkami

4–7 lat · przedszkole–kl. 1

Śś



ślimak

Tt



tort

Uu



ucho

Ww



wieloryb

Yy



dynia

Zz



zebra

Źź



źrebak

Żż



żaba

Alfabet polski z obrazkami

4–7 lat · przedszkole–kl. 1

Jak korzystać z kart?

Wydrukuj karty (najlepiej na grubszym papierze) i rozetnij wzdłuż przerywanych linii. Plakat możesz powiesić nad biurkiem albo w kąciku do nauki.

8 zabaw z alfabetem

1. Co słyszysz na początku? Pokaż obrazek, dziecko mówi pierwszą głoskę i szuka litery. Uwaga: od liter ą, ę, ń i y nie zaczyna się żadne polskie słowo, a od ó – tylko nieliczne (np. „ósemka"). Dlatego przy tych literach (a także przy ć) obrazek ma literę w środku lub na końcu słowa: wąż, gęś, słoń, ołówek, dynia, kość.

2. Ułóż alfabet. Rozłóż karty i ułóżcie je po kolei – od A do Ż.

3. Czego brakuje? Ułóż 5 kart po kolei, zabierz jedną, dziecko zgaduje, której nie ma.

4. Memory liter. Wydrukuj dwa komplety i grajcie w pary.

5. Moje imię. Wyszukaj litery z imienia dziecka i ułóż je w kolejności.

6. Szukamy w domu. Losuj kartę i znajdź w domu przedmiot zaczynający się na tę literę.

7. Litery w powietrzu. Dziecko „pisze" literę palcem w powietrzu albo na plecach dorosłego, a ten zgaduje.

8. Wielka i mała. Przetnij karty na pół (literę od obrazka) i łączcie je z powrotem.

Polski alfabet ma 32 litery. Litery Q, V i X występują tylko w wyrazach obcych, dlatego nie ma ich na kartach.

Obrazki: Twemoji © Twitter, Inc. i współtwórcy, licencja CC BY 4.0 (creativecommons.org/licenses/by/4.0). Karty: glowkowniadruk.pl – do użytku domowego i szkolnego.