ANGIELSKI · KARTA PRACY

Phonics: short vowels a, e, i, o, u

7–9 lat

klasy 1–3

Imię i nazwisko: _____ Klasa: _____ Data: _____

Dla dorosłego: słowa typu **c-a-t** (spółgłoska – samogłoska – spółgłoska) czyta się „głoska po głosce”, a potem łączy: *c… a… t → cat*. Czytaj z dzieckiem na głos, wydłużając tylko samogłoskę. Znaki w ukośnikach to zapis wymowy (IPA).

1 Meet the vowels. Read and say: a – cat, e – bed…

listen and say

a	e	i	o	u
				
cat	**bed**	**pig**	**dog**	**sun**
/æ/	/e/	/ɪ/	/ɒ/	/ʌ/
krótkie, otwarte – między polskim „a” i „e”	jak polskie „e”	krótkie, między polskim „i” i „y”	krótkie „o”, usta zaokrąglone	krótkie, podobne do polskiego „a”

2 Say the word. Which vowel do you hear? Circle it.

circle

				
a e i o u	a e i o u	a e i o u	a e i o u	a e i o u
		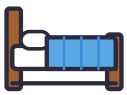		
a e i o u	a e i o u	a e i o u	a e i o u	a e i o u

3 Write the missing vowel. Then write the whole word.

write

 h__t _____	 p__n _____	 s__x _____
 b__x _____	 cl__ck _____	 c__p _____

4 Sound boxes. Say the word slowly. Write one sound in each box.

segment

Jedno okienko = jedna **głoska**, nie zawsze jedna litera! Dziecko może najpierw postukać palcem w okienka.









5 Word ladders. Change one letter at a time and write the new word.

change a letter

Przykład: **cat**, zamień **c → h** = **hat**. Każdy szczebel to prawdziwe angielskie słowo.

Ladder 1

cat → ☐ → ☐ → ☐ → ☐

(c→h, a→o, t→p, h→t)

Ladder 2

pig → ☐ → ☐ → ☐ → ☐

(p→b, i→a, a→u, b→r)

Which word from ladder 1 is something you wear on your head? _____

6 Rhyme time. Join the words that rhyme.

draw lines

cat	run
pen	red
dog	log
sun	hat
pig	ten
bed	big

7 Real word or alien word? Read each word aloud. Colour the real words yellow and the alien words blue.

decode

Słowa „kosmitów” nie istnieją – ale też da się je przeczytać! To sprawdza, czy dziecko naprawdę łączy głoski, a nie zgaduje z pamięci.

hug	mub	sit	fot	nap
zin	red	pid	top	jav



real = yellow
alien = blue

8 Read and draw.

read

a red hat on a cat	a big sun and a pen	six dots on a box

9 Read the sentence. Write the two words with short vowels that you can see in the picture.

read and write

Dziecko czyta zdanie, a potem wypisuje dwa rzeczowniki z obrazków. Rozmawiajcie, gdzie słychać krótką samogłoskę.

	The cat is on the bed.	_____
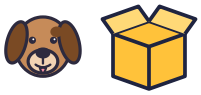	The dog is in the box.	_____
	The pig has a red hat.	_____

ANGIELSKI · KLUCZ · KARTA PRACY

Answer key – Phonics: short vowels

7–9 lat

Odpowiedzi

2. Vowel

cat – a · egg – e · sun – u · pig – i · dog – o · cap – a · duck – u · bed – e · fish – i · frog – o

3. Missing vowel

h**a**t · p**e**n · s**i**x · b**o**x · cl**o**ck · c**u**p

4. Sound boxes

c | a | t · f | i | **sh** · d | u | **ck** · f | r | o | g. Litery **sh** i **ck** zapisują jedną głoskę, dlatego zajmują jedno okienko.

5. Word ladders

Ladder 1: cat → **hat** → **hot** → **hop** → **top** (czapka, gorący, skakać, góra/szczyt). Na głowę: **hat**.
Ladder 2: pig → **big** → **bag** → **bug** → **rug** (duży, torba, robaczek, dywanik).

6. Rhymes

cat – hat · pen – ten · dog – log · sun – run · pig – big · bed – red

7. Real or alien

real (yellow): hug, sit, nap, red, top · alien (blue): mub, fot, zin, pid, jav. Czytanie: m-u-b = /mʌb/, f-o-t = /fɒt/, z-i-n = /zɪn/, p-i-d = /pɪd/, j-a-v = /dʒæv/.

8. Read and draw

Sprawdź: czerwony kapelusz na kocie; duże słońce i długopis; sześć kropek na pudełku. Liczy się zrozumienie słów *red*, *big*, *six*, *on*.

9. Read and write

1 cat, bed · 2 dog, box · 3 pig, hat

Jak ćwiczyć dalej? Napisz na karteczkach litery **c, h, p, b, t, d, s, a, e, i, o, u** i układajcie słowa z trzech liter. Zasada: jedna samogłoska w środku, dwie spółgłoski po bokach. Dziecko czyta, a Ty mówisz, czy to słowo prawdziwe, czy „kosmiczne”.