BARBÓRKA

Liczymy i łączymy w pary

4–6 lat

Imię i nazwisko: _____ Data: _____

1 Policz i wpisz, ile jest obrazków.

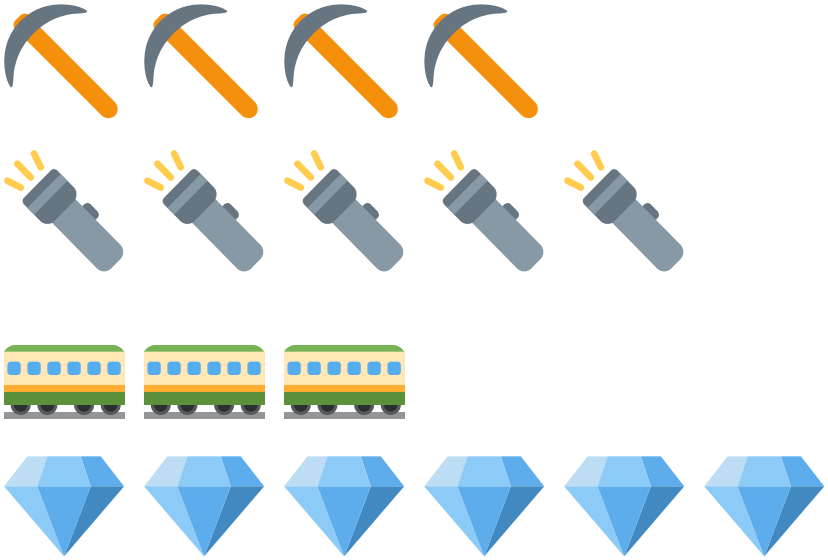

2 Co do czego pasuje? Połącz w pary.



Dorosły podpowiada: latarka, wagonik, trąbka, kilof · bateria, tory, nuty, kamień.

Szlaczki i diamenty

4–6 lat

Imię i nazwisko: _____ Data: _____

3 Szlaczki: poprowadź wagonik do windy w szybie.

start z lewej strony

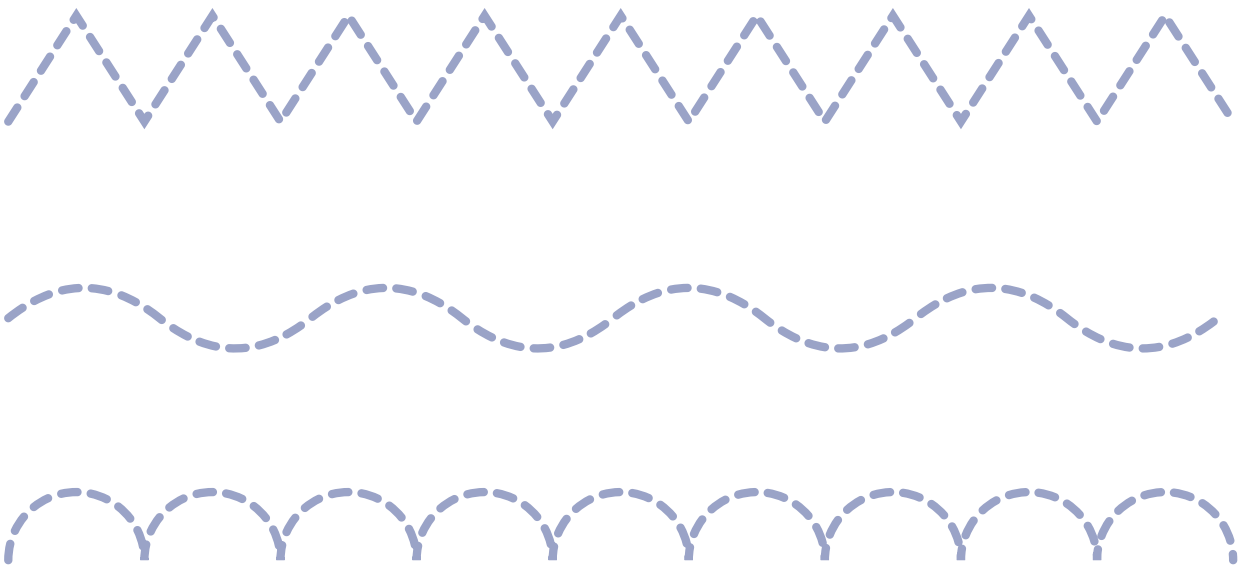

4 Ponumeruj diamenty od najmniejszego (1) do największego (4).

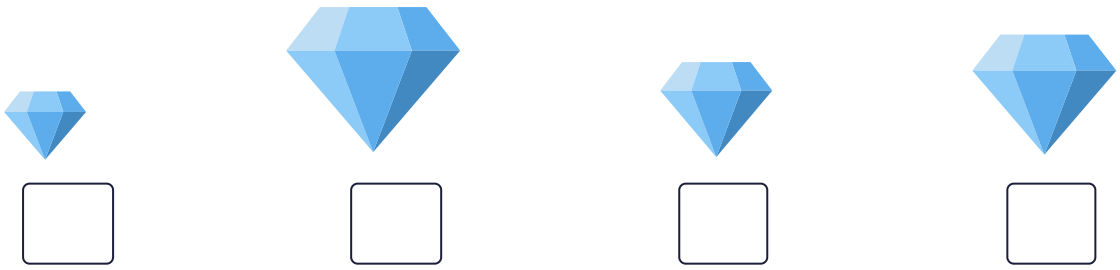

Labirynt i cienie

4–6 lat

Imię i nazwisko: _____ Data: _____

5 Labirynt: doprowadź latarkę do diamentu ukrytego w kopalni.

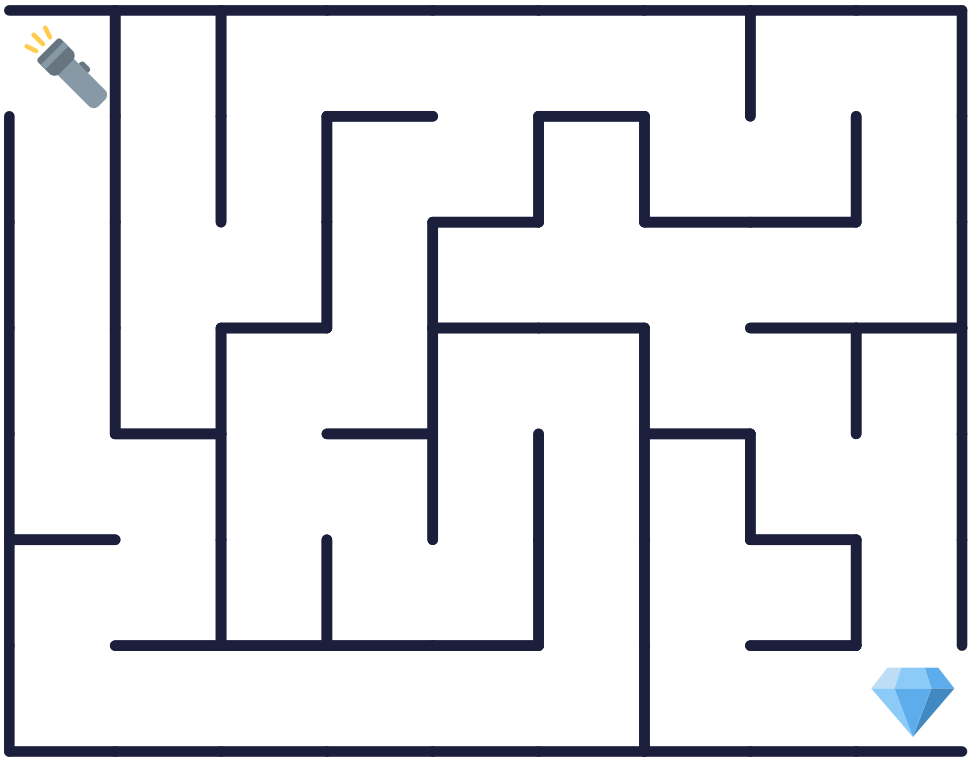

6 Połącz obrazek z jego cieniem.










Co nie pasuje? Rytmy i kopalnia

4–6 lat

Imię i nazwisko: _____ Data: _____

7 Co tu nie pasuje? Skreśl.



8 Dokończ rytm – narysuj, co będzie dalej.

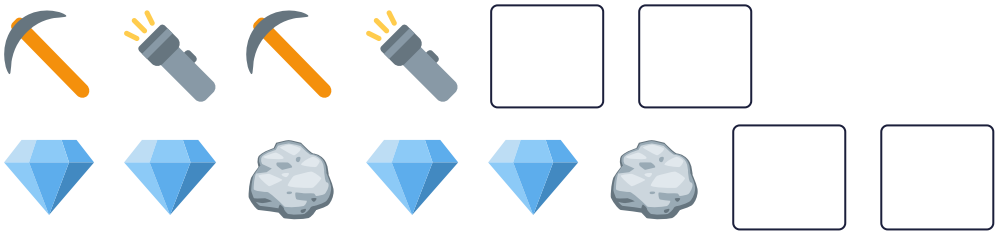

9 Co górnik zabiera do pracy w kopalni? Pokoloruj kółko: zielone – zabiera, czerwone – nie zabiera.

- ◯  kask
- ◯  rękawice
- ◯  hulajnoga
- ◯  latarka
- ◯  balon
- ◯  kilof

DLA NAUCZYCIELA I RODZICA

Odpowiedzi

4–6 lat

Zadanie 1

kilofy 4 · latarki 5 · wagoniki 3 · diamenty 6

Zadanie 2

latarka → bateria (4. od góry) · wagonik → tory (3. od góry) · trąbka → nuty (1. od góry) · kilof → kamień (2. od góry)

Zadanie 4

od lewej: 1, 4, 2, 3

Zadanie 6

kilof → 3. cień · latarka → 1. cień · wagonik → 4. cień · trąbka → 2. cień

Zadanie 7

banan (reszta to narzędzia) · miś (reszta to instrumenty orkiestry) · balon (reszta to skarby i skały z ziemi)

Zadanie 8

kilof, latarka · diament, diament

Zadanie 9

zielone: kask, latarka, rękawice, kilof · czerwone: balon, hulajnoga

Zadania 3 i 5

Ćwiczenia grafomotoryczne – sprawdź, czy dziecko prowadzi linię płynnie, bez odrywania kredki.

Obrazki: Twemoji © Twitter, Inc. i współtwórcy, licencja CC BY 4.0. Materiał: glowkowniadruk.pl – do użytku domowego i szkolnego.