SYLWESTER I NOWY ROK

Girlanda i gadżety na bal – instrukcja

przedszkole – kl. 4

Jak zrobić girlandę i gadżety?

- Wydrukuj strony 2–3 (litery girlandy). Najlepiej na kolorowym lub grubszym papierze.
- Pokoloruj litery i kropki – każdy proporczyk może mieć inny wzór: paski, gwiazdki, fajerwerki.
- Wytnij proporczyki po grubej linii. Górny pasek zagnij przez sznurek i przyklej.
- Kolejność: **S Z C Z Ę Ś L I W E G O · ★ · 2 0 2 7 · ★**
- Strona 4 to gadżety na bal: przyklej do każdego słomkę lub patyczek.
- Strona 5 to zaproszenia na domowy lub przedszkolny bal.

Bezpiecznie

- Młodsze dzieci tną nożyczkami z zaokrąglonymi końcami i przy dorosłym.
- Girlandę wieszaj z dala od lampek, świeczek i grzejników.
- Fajerwerki oglądamy z daleka, razem z dorosłymi. Zwierzęta domowe źle znoszą huk – zostańmy z nimi w spokojnym pokoju.







Potrzebne

nożyczki · klej lub taśma · sznurek ok. 3 m · kredki lub flamastry · słomki albo patyczki do szaszłyków (bez ostrych końców)

Obrazki: Twemoji © Twitter, Inc. i współtwórcy, licencja CC BY 4.0. Materiał: glowkowniadruk.pl – do użytku domowego i szkolnego.

GIRLANDA – CZĘŚĆ 1

Szczęśliwego 2027 – proporczyki

przedszkole – kl. 4

zagnij tutaj i przyklej na sznurek



zagnij tutaj i przyklej na sznurek



zagnij tutaj i przyklej na sznurek



zagnij tutaj i przyklej na sznurek



zagnij tutaj i przyklej na sznurek

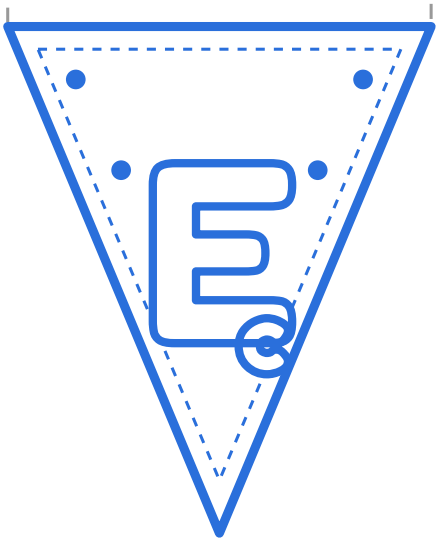

zagnij tutaj i przyklej na sznurek



zagnij tutaj i przyklej na sznurek

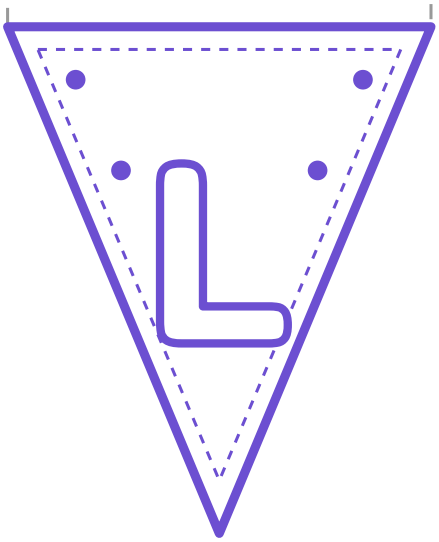

zagnij tutaj i przyklej na sznurek



zagnij tutaj i przyklej na sznurek



GIRLANDA – CZĘŚĆ 2

Szczęśliwego 2027 – proporczyki

przedszkole – kl. 4

zagnij tutaj i przyklej na sznurek



zagnij tutaj i przyklej na sznurek



zagnij tutaj i przyklej na sznurek

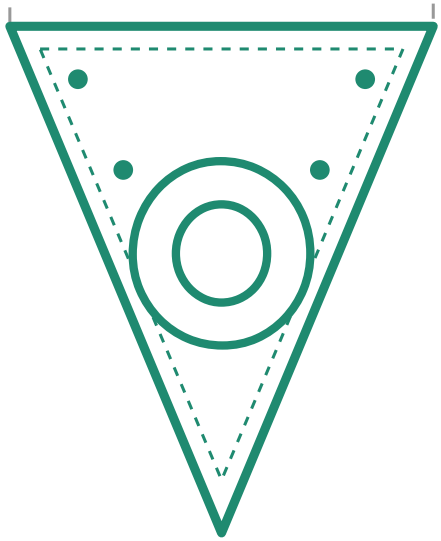

zagnij tutaj i przyklej na sznurek



zagnij tutaj i przyklej na sznurek

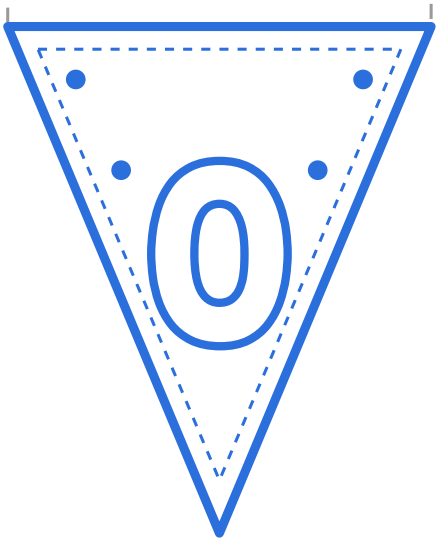

zagnij tutaj i przyklej na sznurek



zagnij tutaj i przyklej na sznurek



zagnij tutaj i przyklej na sznurek



zagnij tutaj i przyklej na sznurek



Okulary, kapelusz, korona i dymki

przedszkole – kl. 4

Pokoloruj, wytnij po zewnętrznej linii i przyklej słomkę w miejscu przerywanego prostokąta.

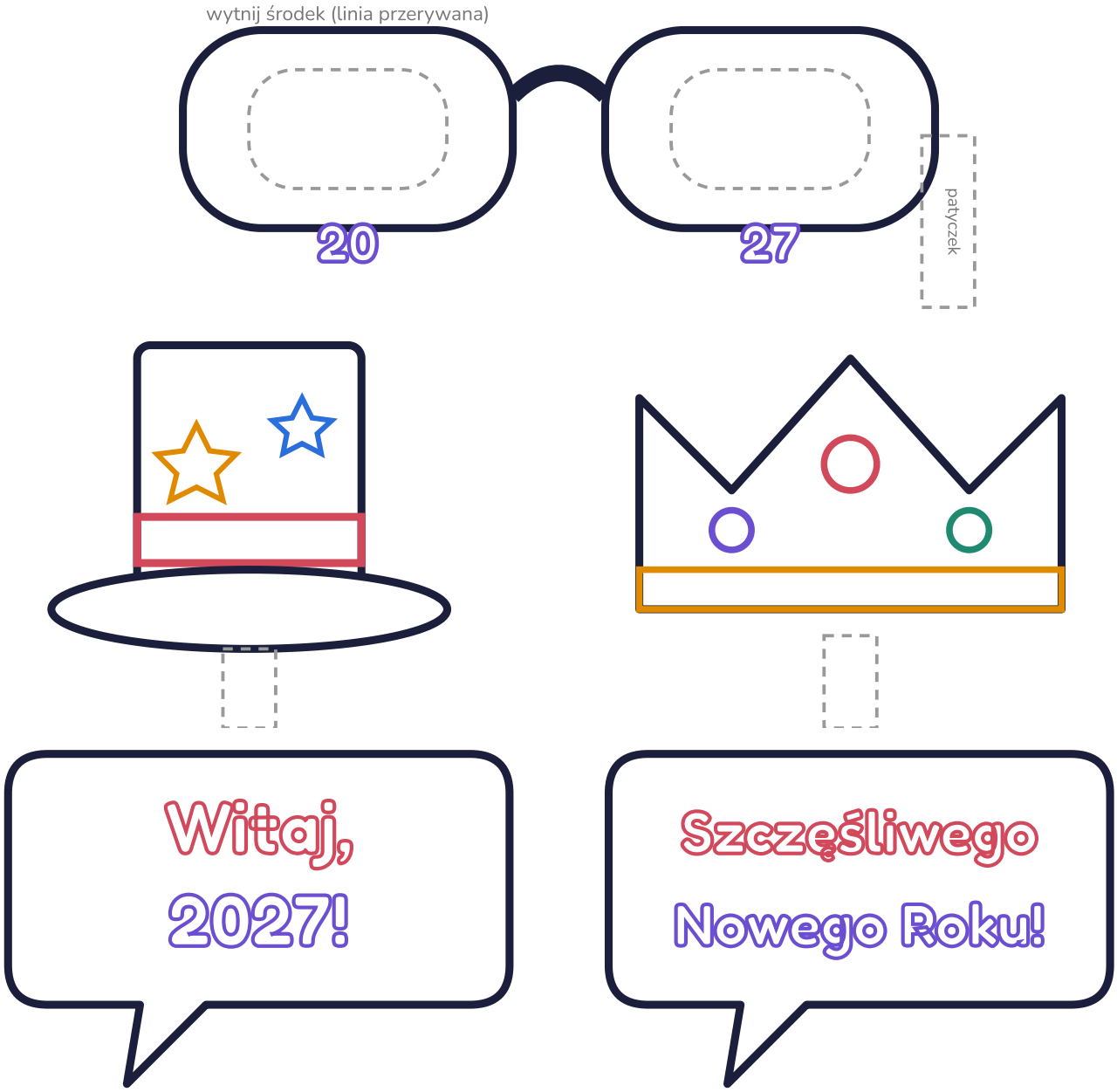

Zaproszenia na bal sylwestrowy

przedszkole – kl. 4



Zaproszenie na bal!



Pożegnamy stary rok i powitamy rok 2027 – będą tańce, zagadki i wielkie odliczanie!

Kogo zapraszam: _____

Na: _____

Kiedy: _____

Gdzie: _____

Przebranie lub kolor: _____

Od: _____



Zaproszenie na bal!



Pożegnamy stary rok i powitamy rok 2027 – będą tańce, zagadki i wielkie odliczanie!

Kogo zapraszam: _____

Na: _____

Kiedy: _____

Gdzie: _____

Przebranie lub kolor: _____

Od: _____