Triceratops – WIELKI plakat

3 × 2 kartek A4 = 6 elementów · po sklejeniu 81.1 × 35.0 cm

Wydrukuj • pokoloruj • dopasuj • sklej

Drukuj strony 2–7 na A4 POZIOMO w skali 100%. Bez „dopasuj do strony”.

Najpierw pokoloruj wszystkie części. Potem rozłóż je według mapki.

Obetnij górny i lewy biały margines każdej kartki po linii ciągłej.

Nałóż sąsiednią część tak, aby wspólny obraz na pasie 10 mm dokładnie się pokrył.

Dopasuj krzyżyki ustawienia, sklej od tyłu taśmą albo klejem na zakładce.

Przerywane linie to końce zakładek. Nie wycinaj ich ze środka obrazka!

Kiedy wszystko pasuje, odetnij biały margines na zewnętrznym obwodzie plakatu.

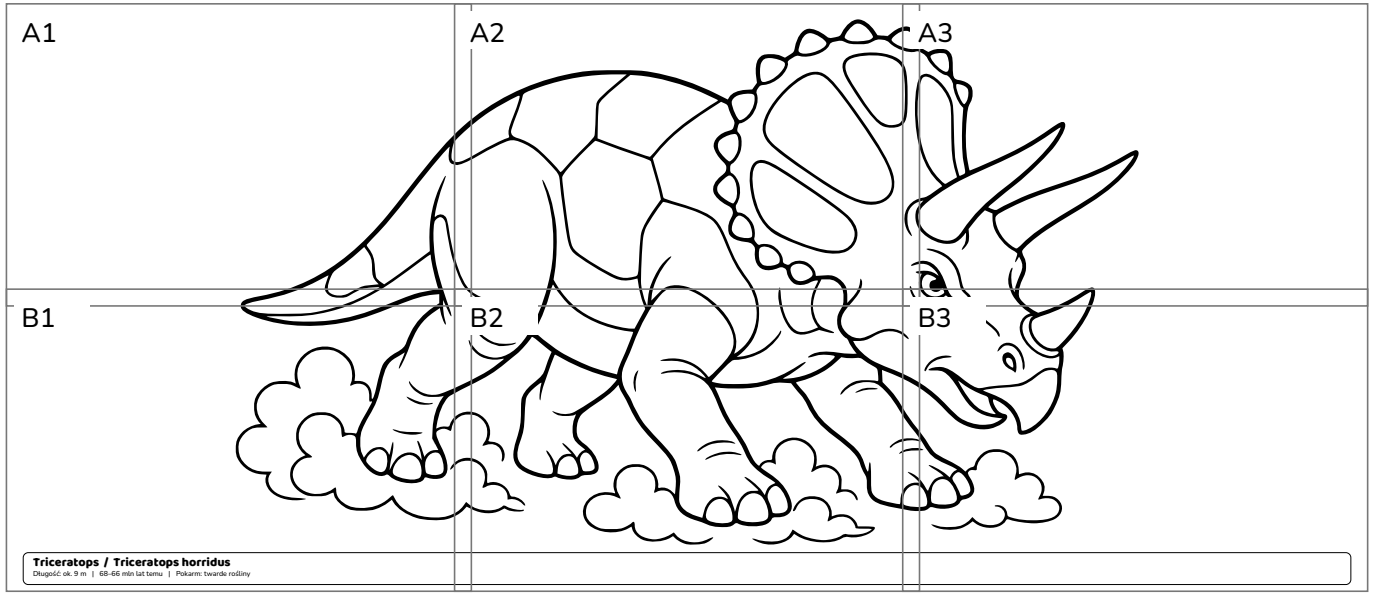

Mapka złożenia

A = górny rząd, B = kolejny…

Cyfra = kolumna od lewej.

Grafika wektorowa: ostre kontury
także przy druku 300/600 dpi.

Odcinek kontrolny: 50 mm









Triceratops / Triceratops horridus

Długość: ok. 9 m | 68–66 mln lat temu | Pokarm: twarde rośliny



