DODAWANIE Z OBRAZKAMI

Dodawanie i odejmowanie do 5

4–6 lat · przedszkole

Imię i nazwisko: _____ Data: _____

Policz obrazki w obu grupach. Ile jest razem? Wpisz liczbę w okienko.

















ODEJMOWANIE: SKREŚL I POLICZ

Dodawanie i odejmowanie do 5

4–6 lat · przedszkole

Imię i nazwisko: _____ Data: _____

Skreślone obrazki „odchodzą”. Ile zostało? Policz te, które nie są skreślone.



3 – 1 = ☐



2 – 1 = ☐



4 – 1 = ☐



4 – 2 = ☐



3 – 2 = ☐



5 – 4 = ☐



4 – 3 = ☐



5 – 1 = ☐

KOSTKI DO GRY

Dodawanie i odejmowanie do 5

4–6 lat · przedszkole

Imię i nazwisko: _____ Data: _____

Policz oczka na kostkach i dodaj.

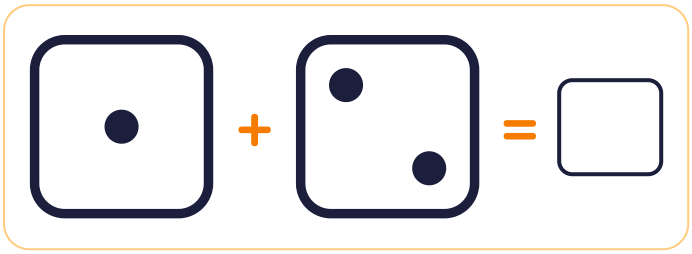



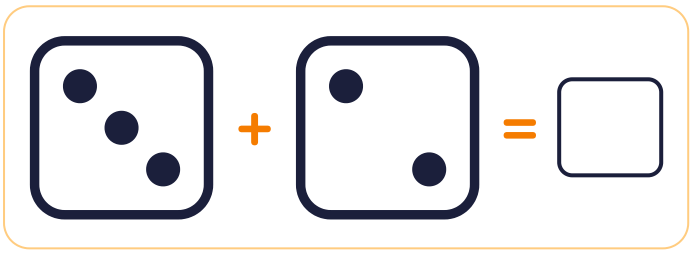





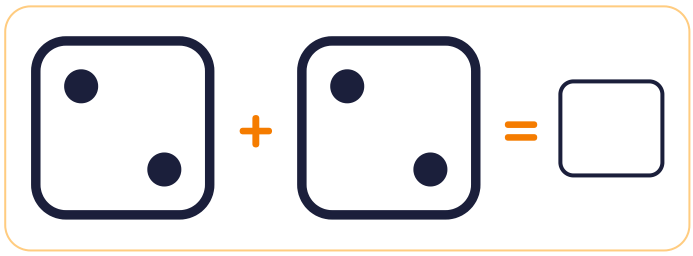









POKOLORUJ WYNIK

Dodawanie i odejmowanie do 5

4–6 lat · przedszkole

Imię i nazwisko: _____ Data: _____

Oblicz i pokoloruj tyle kółek, ile wynosi wynik.

1 + 2 = ○ ○ ○ ○ ○

1 + 4 = ○ ○ ○ ○ ○

1 + 3 = ○ ○ ○ ○ ○

3 – 2 = ○ ○ ○ ○ ○

2 + 2 = ○ ○ ○ ○ ○

4 – 1 = ○ ○ ○ ○ ○

5 – 4 = ○ ○ ○ ○ ○

4 – 2 = ○ ○ ○ ○ ○

DOMEK LICZBY 5

Dodawanie i odejmowanie do 5

4–6 lat · przedszkole

Imię i nazwisko: _____ Data: _____

Domek liczby 5. W każdym piętrze razem musi być 5. Dopisz brakujące liczby.

5	
1	
	3
3	
	1
5	
	5

Ile brakuje do 5? Policz puste okienka.

 brakuje ☐

 brakuje ☐

 brakuje ☐

 brakuje ☐

 brakuje ☐

★ **Pokoloruj 5 kółek dwoma kolorami na trzy różne sposoby. Zapisz dodawanie, np. 2 + 3.**



____ + ____ = 5

____ + ____ = 5

____ + ____ = 5

DLA DOROSŁEGO: ROZWIĄZANIA

Dodawanie i odejmowanie do 5

4–6 lat · przedszkole

Dodawanie z obrazkami (str. 1)

1) 1 + 3 = 4 · 2) 4 + 1 = 5 · 3) 3 + 2 = 5 · 4) 2 + 1 = 3 · 5) 3 + 1 = 4 · 6) 2 + 3 = 5 · 7) 1 + 4 = 5 · 8) 2 + 2 = 4

Odejmowanie (str. 2)

1) 3 − 1 = 2 · 2) 2 − 1 = 1 · 3) 4 − 1 = 3 · 4) 4 − 2 = 2 · 5) 3 − 2 = 1 · 6) 5 − 4 = 1 · 7) 4 − 3 = 1 · 8) 5 − 1 = 4

Kostki (str. 3)

1) 1 + 2 = 3 · 2) 4 + 1 = 5 · 3) 3 + 2 = 5 · 4) 3 + 1 = 4 · 5) 1 + 1 = 2 · 6) 2 + 2 = 4 · 7) 2 + 1 = 3 · 8) 2 + 3 = 5 · 9) 1 + 3 = 4 · 10) 1 + 4 = 5

Pokoloruj wynik (str. 4)

1) 1 + 2 = 3 · 2) 1 + 4 = 5 · 3) 1 + 3 = 4 · 4) 3 − 2 = 1 · 5) 2 + 2 = 4 · 6) 4 − 1 = 3 · 7) 5 − 4 = 1 · 8) 4 − 2 = 2

Domek i brakujące (str. 5)

Domek: 1+4, 2+3, 3+2, 4+1, 5+0, 0+5 · brakuje: 2, 4, 1, 3, 5

Wskazówki

Przedszkolak liczy najpierw palcem po obrazkach. Gdy idzie mu dobrze, zachęć do „liczenia dalej” – od większej grupy (3… 4, 5). Liczby do 5 dobrze pokazywać na palcach jednej ręki.

Obrazki: Twemoji © Twitter, Inc. i współtwórcy, licencja CC BY 4.0 (creativecommons.org/licenses/by/4.0). Karty: glowkowniadruk.pl – do użytku domowego i szkolnego.