DZIEŃ MATKI

Liczymy i szukamy mamy

4–6 lat

Imię i nazwisko: _____ Data: _____

1 Policz i wpisz, ile jest obrazków.



2 Połącz mamę z jej dzieckiem.

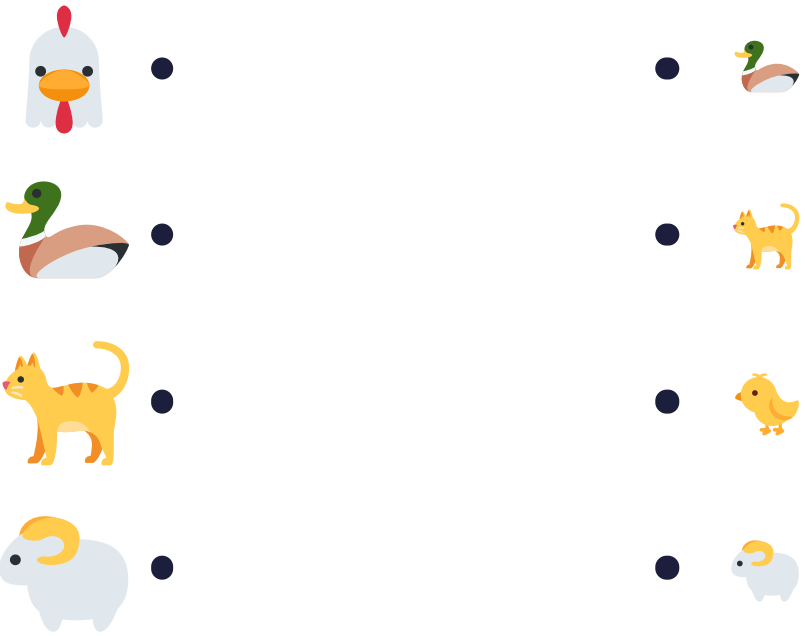

Dorosły podpowiada: kura i kurczątko, kaczka i kaczątko, kotka i kocię, owca i jagnię. Każda mama dba o swoje dziecko!

Szlaczki i tulipany

4–6 lat

Imię i nazwisko: _____ Data: _____

3 Szlaczki: poprowadź motylka do kwiatka dla mamy.



start z lewej strony





4 Ponumeruj tulipany od najmniejszego (1) do największego (4).



Labirynt i cienie

4–6 lat

Imię i nazwisko: _____ Data: _____

5 Labirynt: zanieś laurkę mamie do domu.

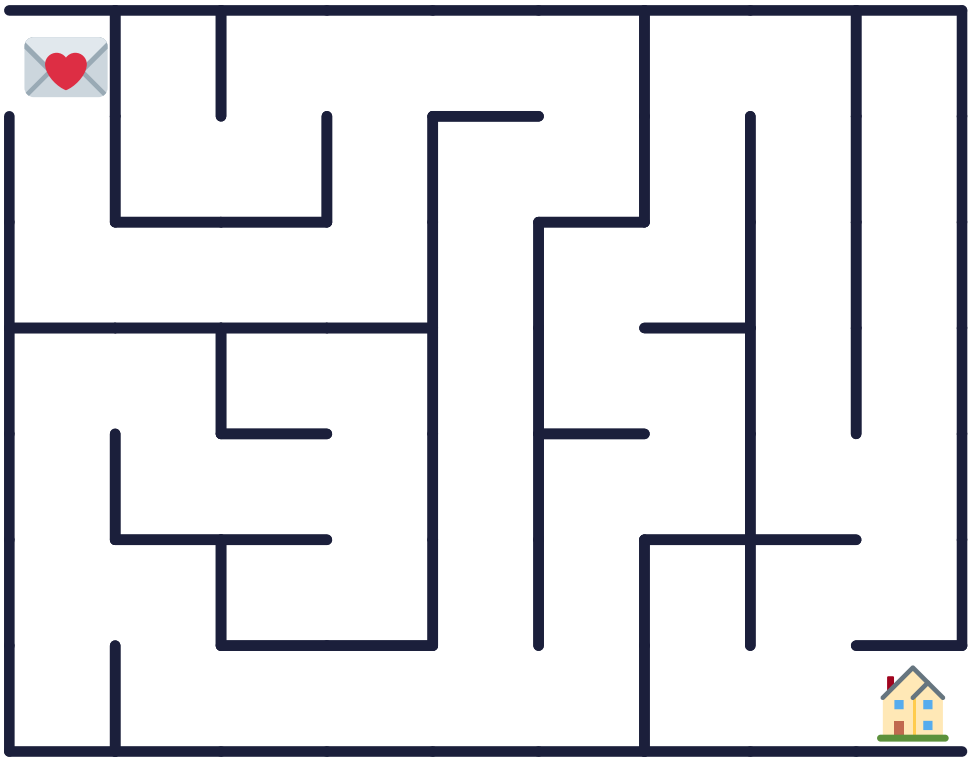

6 Połącz obrazek z jego cieniem.











Co nie pasuje? Rytmy i pomocnik

4–6 lat

Imię i nazwisko: _____ Data: _____

7 Co tu nie pasuje? Skreśl.



8 Dokończ rytm – narysuj, co będzie dalej.



9 Jak pomagam mamie? Dorosły czyta zdania. Pokoloruj kółko: zielone – dobrze, czerwone – źle.

- ◯  Sprzątam zabawki po zabawie.
- ◯  Krzyczę, gdy mama odpoczywa.
- ◯  Rozrzucam ubrania po podłodze.
- ◯  Pomagam nakryć do stołu.
- ◯  Podlewam z mamą kwiatki.
- ◯ Mówię „proszę” i „dziękuję”.

DLA NAUCZYCIELA I RODZICA

Odpowiedzi

4–6 lat

Zadanie 1

tulipany 5 · serduszka 3 · balony 6 · prezenty 4

Zadanie 2

kura → kurczątko (3. od góry) · kaczka → kaczątko (1. od góry) · kotka → kocię (2. od góry) · owca → jagnię (4. od góry)

Zadanie 4

od lewej: 2, 4, 3, 1

Zadanie 6

bukiet → 2. cień · prezent → 1. cień · tort → 4. cień · balon → 3. cień

Zadanie 7

samochód (reszta to kwiaty) · młotek (reszta to słodkości) · koń (reszta to ptaki)

Zadanie 8

tulipan, serce · prezent, prezent

Zadanie 9

zielone: sprzątam zabawki po zabawie, pomagam nakryć do stołu, podlewam z mamą kwiatki, mówię „proszę” i „dziękuję” · czerwone: krzyczę, gdy mama odpoczywa, rozrzucam ubrania po podłodze

Zadania 3 i 5

Ćwiczenia grafomotoryczne – sprawdź, czy dziecko prowadzi linię płynnie, bez odrywania kredki.

Obrazki: Twemoji © Twitter, Inc. i współtwórcy, licencja CC BY 4.0. Materiał: glowkowniadruk.pl – do użytku domowego i szkolnego.