DZIEŃ POSTACI Z BAJEK

# Liczymy z bajkami

4–6 lat

Imię i nazwisko: _____ Data: _____

## 1 Policz i wpisz, ile jest obrazków.









## 2 Do której bajki pasuje ten przedmiot? Połącz.

















Dorosły podpowiada: koszyk, but, pantofelek, cukierek · wilk, kot, zamek, domek z piernika.

# Szlaczki i żabki od najmniejszej

4–6 lat

Imię i nazwisko: _____ Data: _____

## 3 Szlaczki: poprowadź Czerwonego Kapturka przez las do domku babci.



start z lewej strony



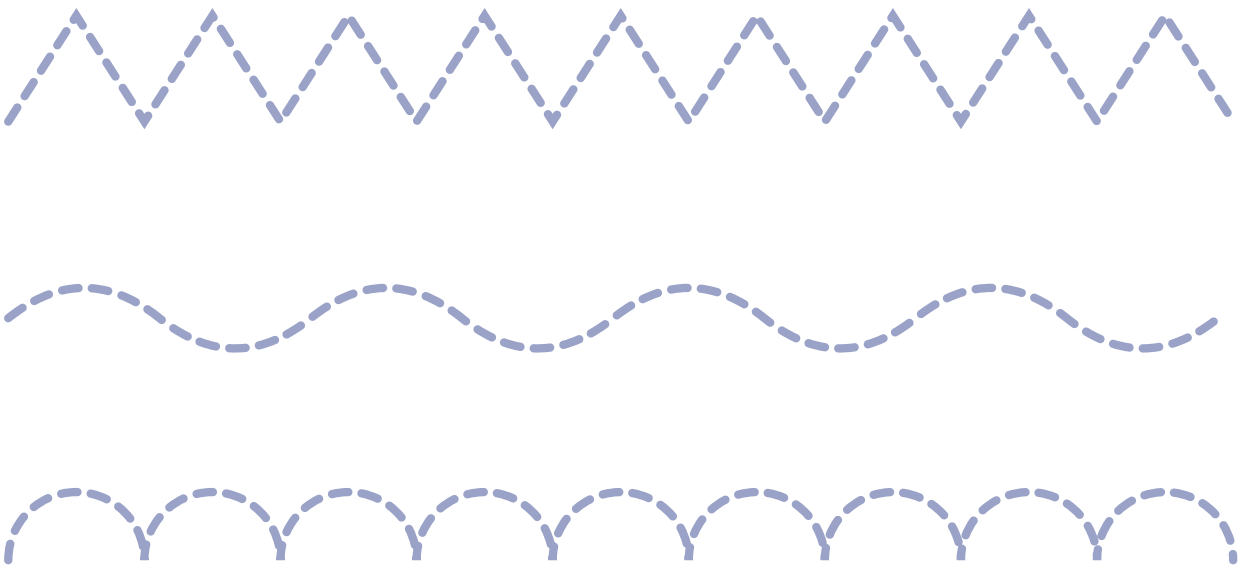

## 4 Ponumeruj żabki od najmniejszej (1) do największej (4).



# Labirynt i cienie

4–6 lat

Imię i nazwisko: _____ Data: _____

## 5 Labirynt: pomóż Jasiowi i Małgosi wrócić do domu.

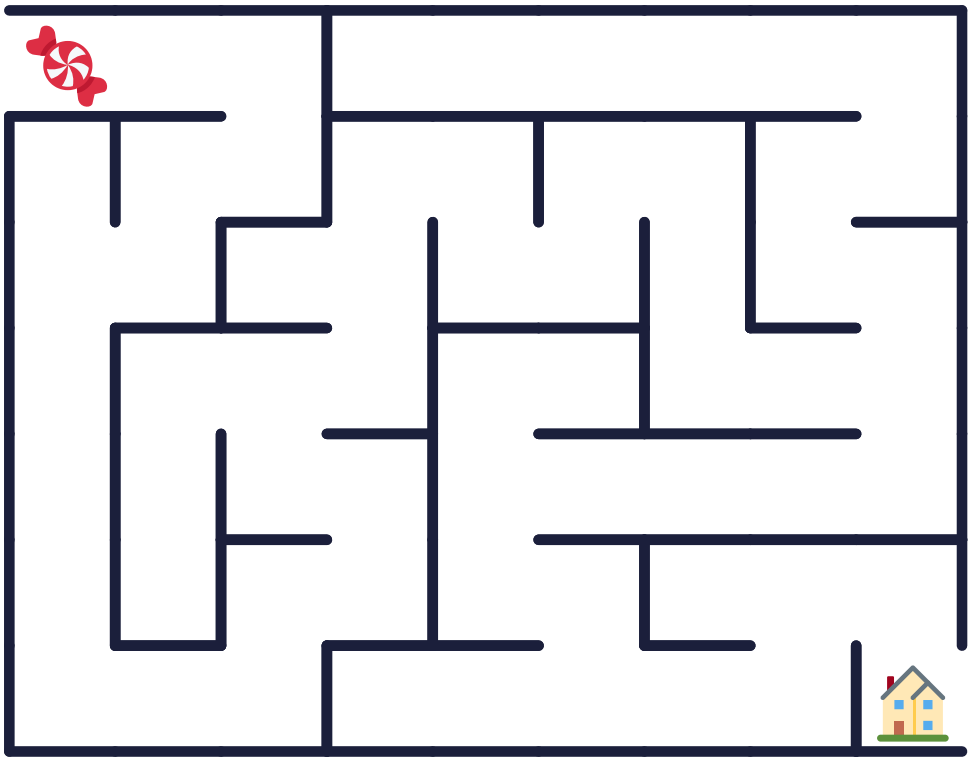

## 6 Połącz obrazek z jego cieniem.










# Co nie pasuje? Rytmy i korona

4–6 lat

Imię i nazwisko: _____ Data: _____

## 7 Co tu nie pasuje? Skreśl.



## 8 Dokończ rytm – narysuj, co będzie dalej.



## 9 Dorysuj drugą połowę królewskiej korony: najpierw po śladzie, potem samodzielnie.

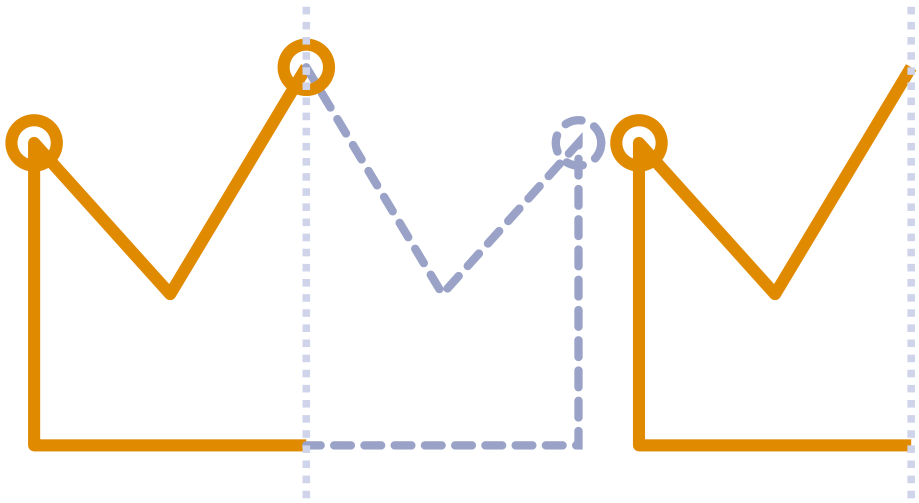

DLA NAUCZYCIELA I RODZICA

# Odpowiedzi

4–6 lat

## Zadanie 1

korony 4 · jabłka 6 · żabki 3 · gwiazdki 5

## Zadanie 2

koszyk – wilk (Czerwony Kapturek) · but – kot (Kot w butach) · pantofelek – zamek (Kopciuszek) · cukierek – domek z piernika (Jaś i Małgosia)

## Zadanie 4

od lewej: 3, 1, 2, 4

## Zadanie 6

korona → 2. cień, wilk → 4. cień, jabłko → 1. cień, smok → 3. cień

## Zadanie 7

samochód (reszta to zwierzęta z bajek) · korona (reszta to owoce) · grzyb (reszta to budynki)

## Zadanie 8

korona, gwiazdka · jabłko, jabłko

## Zadania 3, 5 i 9

Ćwiczenia grafomotoryczne – sprawdź, czy dziecko prowadzi linię płynnie, bez odrywania kredki.

Obrazki: Twemoji © Twitter, Inc. i współtwórcy, licencja CC BY 4.0. Materiał: glowkowniadruk.pl – do użytku domowego i szkolnego.