DZIEŃ ZIEMI

Liczymy i segregujemy

4–6 lat

Imię i nazwisko: _____ Data: _____

1 Policz i wpisz, ile jest obrazków.



2 Do którego pojemnika to wrzucisz? Połącz.



Dorosły podpowiada: gazeta, słoik, plastikowy kubek, skórka od banana · pojemnik niebieski – papier, zielony – szkło, żółty – metale i tworzywa sztuczne, brązowy – bio.

Szlaczki i drzewa od najmniejszego

4–6 lat

Imię i nazwisko: _____ Data: _____

3 Szlaczki: poprowadź pszczółkę do kwiatka.



start z lewej strony





4 Ponumeruj drzewa od najmniejszego (1) do największego (4).

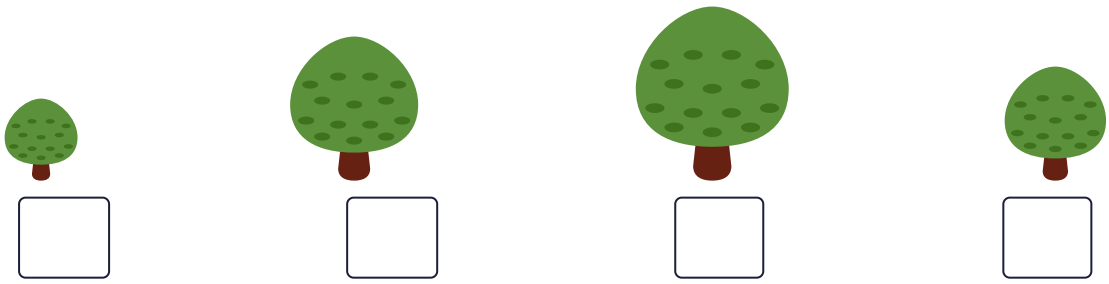

Labirynt i cienie

4–6 lat

Imię i nazwisko: _____ Data: _____

5 Labirynt: doprowadź kropelkę wody do małej roślinki.

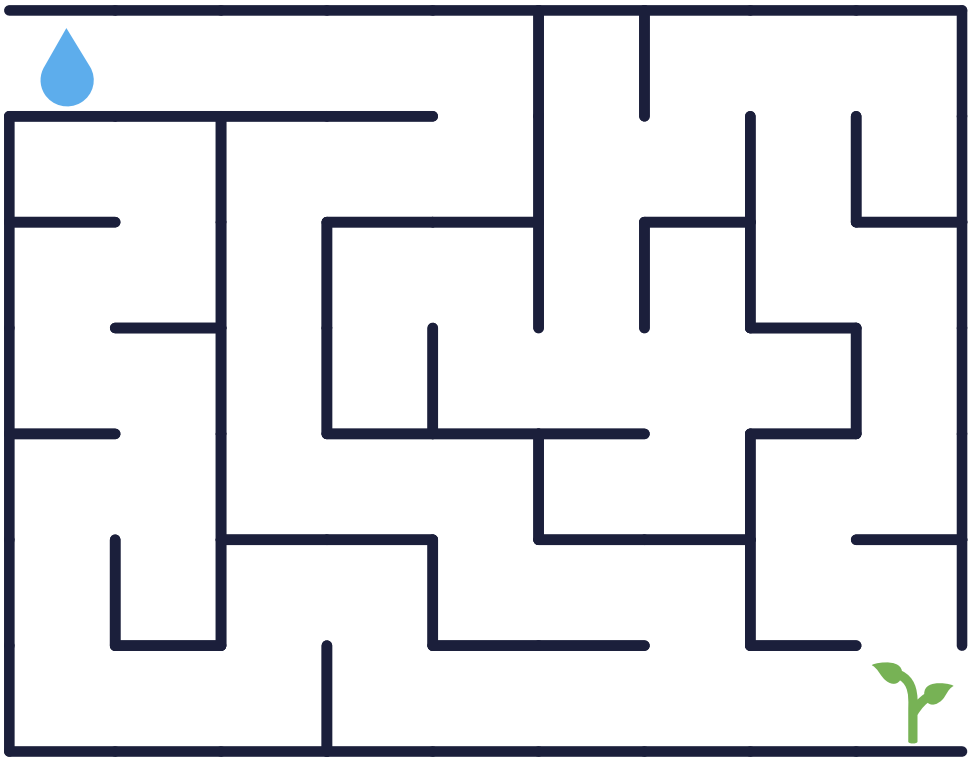

6 Połącz obrazek z jego cieniem.










Co nie pasuje? Rytmy i dobre nawyki

4–6 lat

Imię i nazwisko: _____ Data: _____

7 Co tu nie pasuje? Skreśl.



8 Dokończ rytm – narysuj, co będzie dalej.



9 Co jest dobre dla Ziemi? Dorosły czyta zdania. Pokoloruj kółko: zielone – dobrze, czerwone – źle.

- ◯  Jedziemy na wycieczkę rowerem.
- ◯  Rzucamy papierek na trawę.
- ◯  Sadzimy kwiaty.
- ◯  Zakręcamy wodę podczas mycia zębów.
- ◯  Zostawiamy zapalone światło w pustym pokoju.
- ◯  Wieszamy budkę dla ptaków.

DLA NAUCZYCIELA I RODZICA

Odpowiedzi

4–6 lat

Zadanie 1

Ziemie 3 · drzewa 6 · tulipany 5 · pszczoły 4

Zadanie 2

gazeta – niebieski pojemnik (papier, 1. od góry) · słoik – zielony pojemnik (szkło, 3. od góry) · plastikowy kubek – żółty pojemnik (metale i tworzywa sztuczne, 4. od góry) · skórka od banana – brązowy pojemnik (bio, 2. od góry)

Zadanie 4

od lewej: 1, 3, 4, 2

Zadanie 6

Ziemia → 3. cień · drzewo → 1. cień · motyl → 2. cień · pszczoła → 4. cień

Zadanie 7

samochód (reszta to drzewa) · telewizor (reszta to owady) · miś (reszta to owoce i warzywa)

Zadanie 8

drzewo, tulipan · słońce, słońce

Zadanie 9

zielone: jedziemy na wycieczkę rowerem, zakręcamy wodę podczas mycia zębów, sadzimy kwiaty, wieszamy budkę dla ptaków · czerwone: rzucamy papierek na trawę, zostawiamy zapalone światło w pustym pokoju

Zadania 3 i 5

Ćwiczenia grafomotoryczne – sprawdź, czy dziecko prowadzi linię płynnie, bez odrywania kredki.

Obrazki: Twemoji © Twitter, Inc. i współtwórcy, licencja CC BY 4.0. Materiał: glowkowniadruk.pl – do użytku domowego i szkolnego.