ZIMA W PRZEDSZKOLU

Liczymy i łączymy w pary

4–6 lat

Imię i nazwisko: _____ Data: _____

1 Policz i wpisz, ile jest obrazków.



2 Połącz rękawiczki w pary – takie same kolory.



Szlaczki i płatki śniegu

4–6 lat

Imię i nazwisko: _____ Data: _____

3 Szlaczki: poprowadź sanki po śladzie.



start z lewej strony



4 Rysuj płatki śniegu po śladzie, a potem dorysuj swoje.

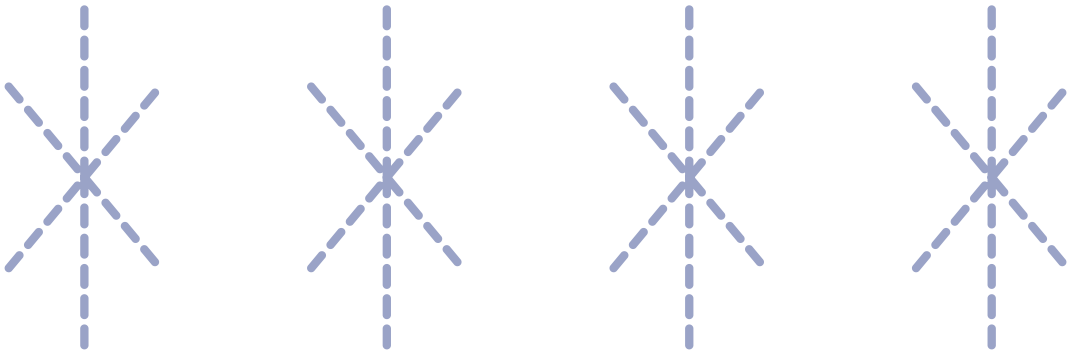

Labirynt i cienie

4–6 lat

Imię i nazwisko: _____ Data: _____

5 Labirynt: pomóż sankom dojechać do bałwanka.

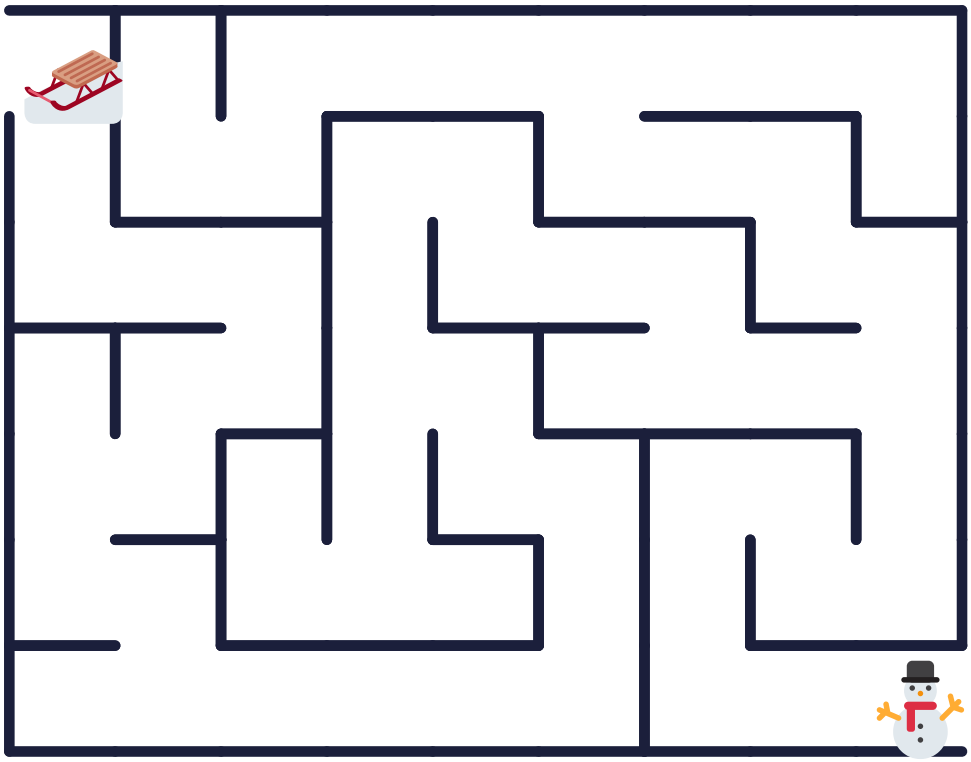

6 Połącz obrazek z jego cieniem.





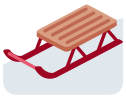




Co nie pasuje? Ubieramy się i rytmy

4–6 lat

Imię i nazwisko: _____ Data: _____

7 Co nie pasuje do zimy? Skreśl.



8 Jak ubieramy się na dwór? Ponumeruj od 1 do 4.



9 Dokończ rytm – narysuj, co będzie dalej.



DLA NAUCZYCIELA I RODZICA

Odpowiedzi

4–6 lat

Zadanie 1

bałwanki 4 · płatki śniegu 7 · rękawiczki 3 · sanki 5

Zadanie 2

czerwona – czerwona, niebieska – niebieska, zielona – zielona, pomarańczowa – pomarańczowa

Zadanie 6

bałwanek → 2. cień, rękawiczka → 4. cień, sanki → 1. cień, łyżwa → 3. cień

Zadanie 7

plaża z parasolem · latawiec · krótkie spodenki

Zadanie 8

najpierw koszulka (1), potem kurtka (2), szalik (3) i rękawiczki (4) – na obrazkach od lewej: 3, 1, 4, 2

Zadanie 9

płatek, bałwanek · rękawiczka, rękawiczka

Obrazki: Twemoji © Twitter, Inc. i współtwórcy, licencja CC BY 4.0. Materiał: glowkowniadruk.pl – do użytku domowego i szkolnego.