MONTESSORI · KARTY TRÓJDZIELNE

Zwierzęta – instrukcja dla dorosłego

3–7 lat

Co to są karty trójdzielne?

To klasyczna pomoc z pedagogiki Marii Montessori. Każda rzecz ma trzy części: **kartę kontrolną** (obrazek z podpisem), **sam obrazek** i **sam podpis**. Dziecko dopasowuje obrazki i podpisy do kart kontrolnych, a potem samo sprawdza, czy się zgadza – bez oceniania przez dorosłego.

Jak przygotować (10 minut)

1. Wydrukuj w skali 100% (najlepiej na grubszym papierze, 160–200 g, albo zalaminuj).
2. Karty kontrolne **zostaw w całości** albo rozetnij na 9 kart – podpisu od obrazka nie odcinaj.
3. Obrazki i podpisy wytnij po liniach przerywanych.
4. Każdy zestaw włóż do osobnej koperty – kolor ramki od razu pokazuje, z którego zestawu jest karta.

Jak pracować z dzieckiem

1. **Dziecko, które jeszcze nie czyta:** rozkłada karty kontrolne, a pod nimi kładzie pasujące obrazki. Dorosły nazywa zwierzęta.
2. **Lekcja trzystopniowa** (dla 3 nowych nazw): 1) „To jest lis.” 2) „Pokaż lisa.” 3) „Co to jest?” – trzeci krok tylko wtedy, gdy dziecko pewnie wskazuje.
3. **Dziecko, które zaczyna czytać:** dopasowuje same podpisy do obrazków, a na końcu porównuje z kartą kontrolną.
4. **Od 6 lat:** pisze nazwy w ćwiczeniu „Sprawdź się” na stronie z podpisami. Kluczem są karty kontrolne.

4 zestawy – od łatwiejszego do trudniejszego

Zestaw	Wiek	Strony	Zwierzęta
1 Zwierzęta na wsi	od 3 lat	2–4	krowa, świnia, owca, koń, koza, kura, kogut, kaczka, królik
2 Zwierzęta w lesie	od 3–4 lat	5–7	jeleń, dzik, lis, niedźwiedź brunatny, jeż, wiewiórka, wilk, borsuk, puszczyk
3 Zwierzęta w morzach i oceanach	od 4 lat	8–10	delfin, płetwal błękitny, żarłacz biały, ośmiornica, żółw morski, błazenek, konik morski, meduza, rozgwiazda
4 Zwierzęta świata	od 4–5 lat	11–13	lew, słoń afrykański, żyrafa, zebra, panda wielka, tygrys, kangur, lama, pingwin cesarski

Podpisy są pisane małymi literami, jak w przedszkolnych materiałach Montessori – dziecko uczy się czytać najpierw małe litery. Ilustracje są autorskie (glowkowniadruk.pl).

Karty kontrolne

zestaw 1

Karty kontrolne – obrazek razem z podpisem. Służą do sprawdzania.



krowa



świnia



owca



koń



koza



kura



kogut



kaczka



królik

Obrazki

zestaw 1

Obrazki – wytnij po liniach przerywanych.



















Podpisy i ćwiczenie

zestaw 1

Podpisy – wytnij po liniach przerywanych.

krowa	świnia	owca
koń	koza	kura
kogut	kaczka	królik

Sprawdź się (od 6 lat): napisz nazwę pod obrazkiem

 _____	 _____	 _____
 _____	 _____	 _____
 _____	 _____	 _____

Klucz: karty kontrolne na stronie 2.

Karty kontrolne

zestaw 2

Karty kontrolne – obrazek razem z podpisem. Służą do sprawdzania.



jeleń



dzik



lis



niedźwiedź brunatny



jeż



wiewiórka



wilk



borsuk



puszczyk

Obrazki

zestaw 2

Obrazki – wytnij po liniach przerywanych.











Podpisy i ćwiczenie

zestaw 2

Podpisy – wytnij po liniach przerywanych.

jeleń	dzik	lis
niedźwiedź brunatny	jeż	wiewiórka
wilk	borsuk	puszczyk

Sprawdź się (od 6 lat): napisz nazwę pod obrazkiem



















Klucz: karty kontrolne na stronie 5.

Karty kontrolne

zestaw 3

Karty kontrolne – obrazek razem z podpisem. Służą do sprawdzania.



delfin



płetwal błękitny



żarłacz biały



ośmiornica



żółw morski



błazenek



konik morski



meduza



rozgwiazda

Obrazki

zestaw 3

Obrazki – wytnij po liniach przerywanych.



Podpisy i ćwiczenie

zestaw 3

Podpisy – wytnij po liniach przerywanych.

delfin	płetwal błękitny	żarłacz biały
ośmiornica	żółw morski	błazenek
konik morski	meduza	rozgwiazda

Sprawdź się (od 6 lat): napisz nazwę pod obrazkiem



















Klucz: karty kontrolne na stronie 8.

Karty kontrolne

zestaw 4

Karty kontrolne – obrazek razem z podpisem. Służą do sprawdzania.



lew



słoń afrykański



żyrafa



zebra



panda wielka



tygrys



kangur



lama



pingwin cesarski

Obrazki

zestaw 4

Obrazki – wytnij po liniach przerywanych.



Podpisy i ćwiczenie

zestaw 4

Podpisy – wytnij po liniach przerywanych.

lew	słoń afrykański	żyrafa
zebra	panda wielka	tygrys
kangur	lama	pingwin cesarski

Sprawdź się (od 6 lat): napisz nazwę pod obrazkiem

		
		
		

Klucz: karty kontrolne na stronie 11.