Mówię ładnie „c” – obrazki

4–5 lat

Głoska c w różnych miejscach wyrazu · poziom 1

Imię: _____ Data: _____

Nazwij obrazki. Po każdym ładnie powiedzianym słowie pokoloruj kółko.

Dla dorosłego: Najpierw Ty mów nazwę, a dziecko powtarza. Gdy idzie dobrze – dziecko nazywa samo. Chwal za każdą próbę i nie poprawiaj w kółko – lepiej powtórzyć słowo razem.



taca

○ ○ ○



klocki

○ ○ ○



słońce

○ ○ ○

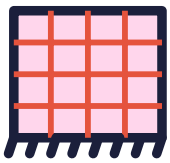

koc

○ ○ ○



palec

○ ○ ○



widelec

○ ○ ○



zając

○ ○ ○



plecak

○ ○ ○



noc

○ ○ ○

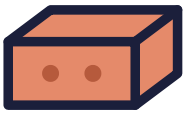

cegła

○ ○ ○



cebula

○ ○ ○



owca

○ ○ ○