Mówię ładnie „g” – obrazki

4–5 lat

Głoska g w różnych miejscach wyrazu · poziom 1

Imię: _____ Data: _____

Nazwij obrazki. Po każdym ładnie powiedzianym słowie pokoloruj kółko.

Dla dorosłego: Najpierw Ty mów nazwę, a dziecko powtarza. Gdy idzie dobrze – dziecko nazywa samo. Chwal za każdą próbę i nie poprawiaj w kółko – lepiej powtórzyć słowo razem.



góra ○ ○ ○



grzyb ○ ○ ○



grzebień ○ ○ ○



globus ○ ○ ○



kogut ○ ○ ○



gwoździe ○ ○ ○



noga ○ ○ ○



jagoda ○ ○ ○



dżungla ○ ○ ○



gruszka ○ ○ ○



gniazdo ○ ○ ○



ogórek ○ ○ ○