Mówię ładnie „r” – obrazki

4–5 lat

Głoska r w różnych miejscach wyrazu · poziom 1

Imię: _____ Data: _____

Nazwij obrazki. Po każdym ładnie powiedzianym słowie pokoloruj kółko.

Dla dorosłego: Najpierw Ty mów nazwę, a dziecko powtarza. Gdy idzie dobrze – dziecko nazywa samo. Chwal za każdą próbę i nie poprawiaj w kółko – lepiej powtórzyć słowo razem.



skarpetka

○ ○ ○



źrebak

○ ○ ○



pomidor

○ ○ ○



marchewka

○ ○ ○



tort

○ ○ ○



cukierek

○ ○ ○



gitara

○ ○ ○

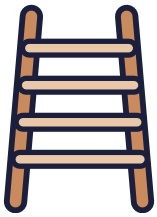

drabina

○ ○ ○



rama

○ ○ ○



rękawiczki

○ ○ ○



serce

○ ○ ○



parasol

○ ○ ○