MATEMATYKA · KARTA PRACY

Liczę do 10

4–5 lat

przedszkole

Imię i nazwisko: Klasa: Data:

Dla dorosłego: przeczytaj dziecku polecenie. Niech liczy, dotykając palcem każdego obrazka po kolei. Liczbę na końcu mówimy głośno: „…pięć – jest pięć rybek”.

1 Policz obrazki. Zakreśl właściwą liczbę.



2 3 5



5 4 6



6 8 7



4 3 1



9 8 6



6 7 5

2 Pokoloruj tyle gwiazdek, ile pokazuje liczba.

3

5

7

10

Gdzie więcej? Piszę cyfry

4–5 lat

przedszkole

3 Gdzie jest więcej? Zakreśl pętlą grupę, w której jest więcej obrazków.



czy





czy





czy



W ostatniej parze uważaj – może tak samo? Wtedy narysuj między pętlami znak =.

4 Pisz cyfry po śladzie. Zacznij od czerwonej kropki.



MATEMATYKA · KARTA PRACY

Połącz kropki i licz dalej

4–5 lat

przedszkole · ★ trudniejsze

5 Połącz kropki od 1 do 10, a na końcu wróć do 1. Co powstało? Pokoloruj.

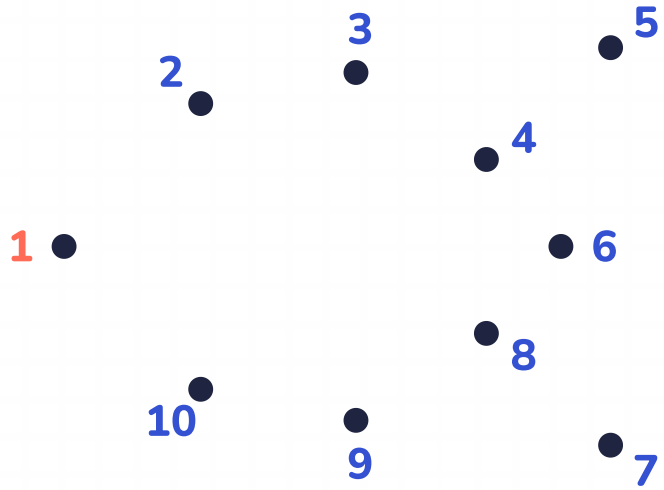

6 Jakiej liczby brakuje? Wpisz ją w żółte okienko. ★

1	2		4	5
3	4	5		7
6		8	9	
6	7		9	10

7 Narysuj na biedronce tyle kropek, ile pokazuje liczba. Po równo na każdym skrzydełku!



2



4



6

Odpowiedzi – Liczę do 10

4–5 lat

Odpowiedzi

1 Zadanie 1



2 **3** 5



5 4 6



6 8 **7**



4 3 1



9 **8** 6



6 7 5

3 Zadanie 3



czy





czy





czy



Ostatnia para: po 6 – **tyle samo (=)**.

5 Zadanie 5 – rybka

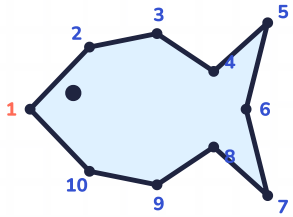

6 Zadanie 6

1	2	**3**	4	5
3	4	5	**6**	7
6	**7**	8	9	**10**
6	7	**8**	9	10

Zadanie 2: pokolorowane 3, 5, 7 i 10 gwiazdek. **Zadanie 4:** cyfry pisane po śladzie. **Zadanie 7:** po 1, 2 i 3 kropki na każdym skrzydełku (razem 2, 4 i 6).

Jak dalej? Liczcie na co dzień: schody, guziki, łyżki przy nakrywaniu stołu. Pytajcie „o ile więcej?” dopiero wtedy, gdy dziecko pewnie liczy do 10.