NOWY ROK · LICZENIE

Policz i pokoloruj

przedszkole 4–6 lat

Imię i nazwisko: _____ Data: _____

1 Policz obrazki i połącz linią z właściwą liczbą.



- 4
- 2
- 5
- 3

2 Pokoloruj tyle balonów, ile pokazuje liczba.

1



4



6



3 Dorysuj gwiazdki, aby w każdej ramce było ich 5.



Fajerwerki i szlaczki

przedszkole 4–6 lat

Imię i nazwisko: _____ Data: _____

4 Rysuj po śladzie fajerwerki – zacznij od kropki w środku.



5 Szlaczki: rysuj po śladzie, a potem dalej sam.



6 Napisz po śladzie numer nowego roku.

2027

Rakietą do północy

przedszkole 4–6 lat

Imię i nazwisko: _____ Data: _____

7 Pomóż rakiecie fajerwerków dotrzeć do zegara, zanim wybije północ.



START

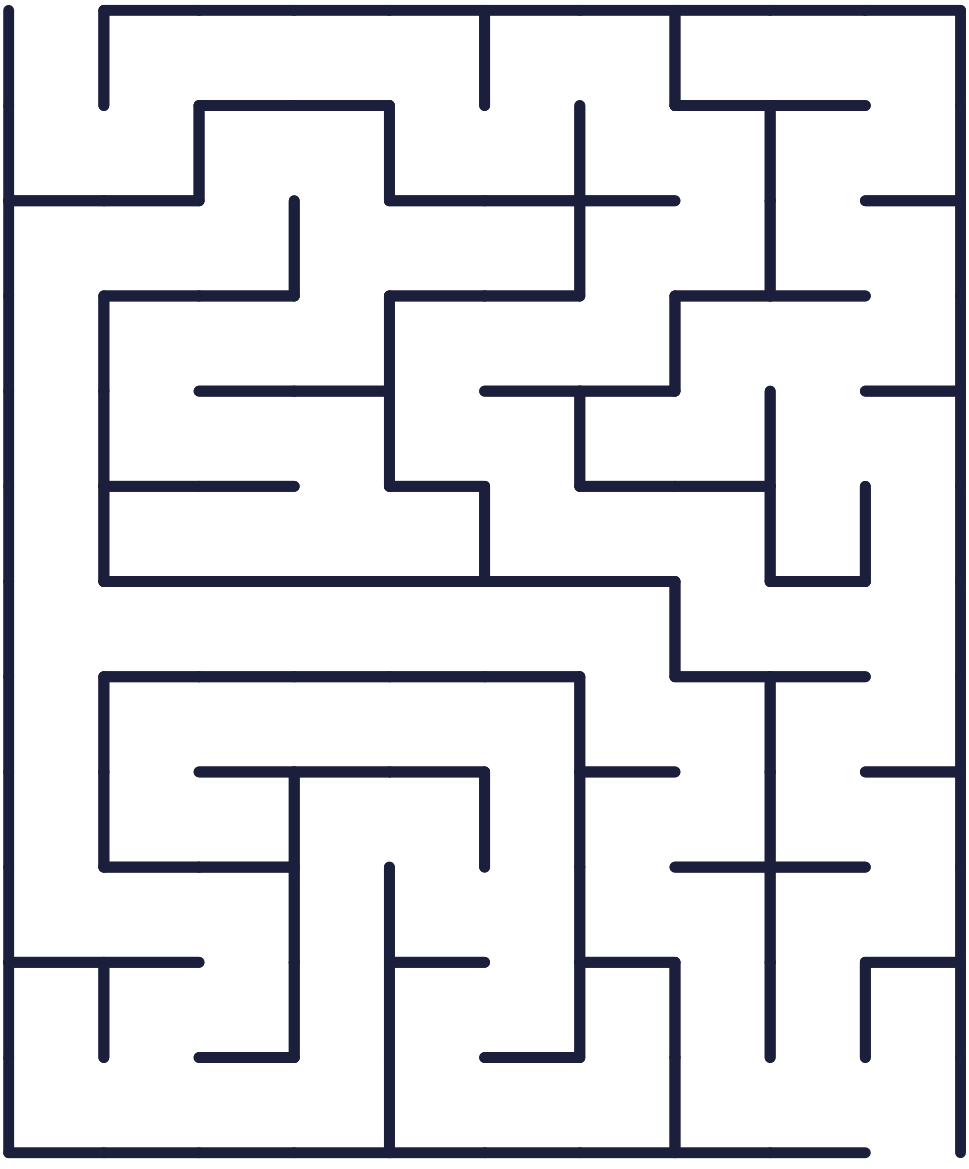



META

Co nie pasuje? Co dalej?

przedszkole 4–6 lat

Imię i nazwisko: _____ Data: _____

8 Co nie pasuje? Skreśl jeden obrazek w każdym rzędzie.



9 Co będzie dalej? Narysuj w pustym okienku.



10 O północy obie wskazówki pokazują liczbę 12. Dorysuj je na zegarze: krótką i długą.

Potem pokoloruj tarczę na ulubiony kolor.

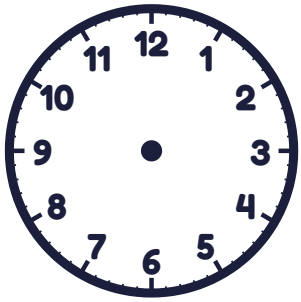

DLA DOROSŁEGO

Odpowiedzi

przedszkole 4–6 lat

Zadanie 1

3 balony – 3 · 5 tub z konfetti – 5 · 2 gwiazdki – 2 · 4 prezenty – 4.

Zadanie 2

Pokolorowane: 1, 4 i 6 balonów.

Zadanie 3

Dorysowane: 3, 1 i 2 gwiazdki.

Zadanie 7 – droga przez labirynt



Zadanie 8

Rząd 1: plaża nie pasuje do zimy.

Rząd 2: marchewka nie jest ozdobą balu.

Rząd 3: jabłko nie mierzy czasu.

Rząd 4: auto to nie nakrycie głowy.

Zadanie 9

rząd 1: gwiazdka · rząd 2: dzwonek · rząd 3: prezent.

Zadanie 10

Obie wskazówki skierowane pionowo w górę, na liczbę 12. To dobry moment, by pokazać dziecku prawdziwy zegar.

Obrazki: Twemoji © Twitter, Inc. i współtwórcy, licencja CC BY 4.0. Materiał: glowkowniadruk.pl – do użytku domowego i szkolnego.