OPASKI NA GŁOWĘ DO DRUKU

Opaska do zaprojektowania – jak zrobić

3–8 lat i starsi

W pliku jest przód opaski do samodzielnego zaprojektowania w trzech wersjach (z miejscem na własny rysunek, korona i dodatki do doklejenia) oraz paski do sklejenia. Potrzebne: nożyczki, klej lub taśma, zszywacz.



1. Wytnij

Pokoloruj i wytnij przód opaski oraz 2 paski.



2. Sklej

Przyklej paski polem KLEJ z tyłu przodu opaski – po jednym z każdej strony.

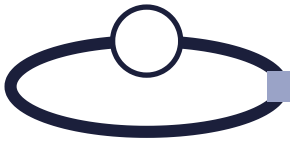

3. Dopasuj

Owiń opaskę wokół głowy, zepnij paski z tyłu i utnij nadmiar.

Ważne przy drukowaniu

- Drukuj w skali **100%** (rzeczywisty rozmiar), bez dopasowania do strony.
- Strona 2 to opaska z miejscem na własny rysunek, strona 3 – korona do ozdobienia, a strona 4 – dodatki do doklejenia (uszy, rogi, czułki, kwiatki i inne).
- Na stronie 5 są paski: 2 do kolorowania i 2 kolorowe. Każda opaska potrzebuje 2 pasków.
- Przód ma 17,6 cm szerokości, a paski po 24 cm, więc opaska pasuje na obwód głowy od około 46 do 58 cm – nadmiar paska z tyłu po prostu utnij.
- Najlepiej drukować na papierze 160–200 g/m² albo podkleić przód kartonem.

Bezpieczeństwo

Zszywki zaginaj na zewnątrz albo zaklej taśmą, żeby nie drapały. Nożyczkami z ostrym końcem dziecko tnie tylko pod opieką dorosłego.

★ Pomysł na zabawę: „Bal przebierańców”

Każde dziecko projektuje własną opaskę: zwierzątko, potworka, robota albo postać z ulubionej bajki, którą samo wymyśli. Potem urządzacie pokaz – każdy przedstawia swoją postać, mówi, jak się nazywa i co potrafi, a reszta zgaduje, jaki dźwięk wydaje.

Opaska z miejscem na własny rysunek

3–8 lat i starsi



Narysuj swój projekt nad paskiem i ozdób pasek. Wytnij po zewnętrznej linii rysunku i dolnej części paska.

Korona do ozdobienia

3–8 lat i starsi



Korona do ozdobienia: pokoloruj klejnoty, dorysuj wzory, naklej brokat albo cekiny. Wytnij wzdłuż grubej linii.

Dodatki do doklejenia

3–8 lat i starsi

Wytnij wybrane dodatki razem z polem KLEJ, pokoloruj je i przyklej polem KLEJ z tyłu przodu opaski, tak żeby wystawały nad nią.

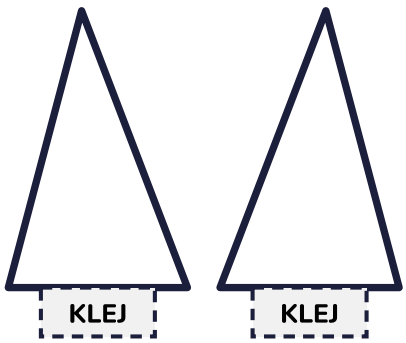

Kocie uszy

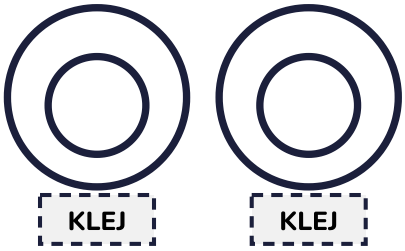

Uszy misia



Uszy królika

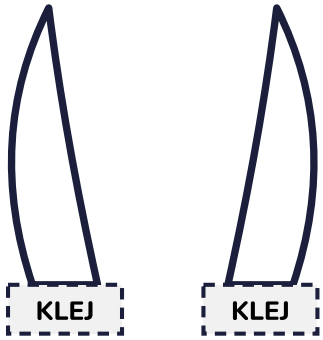

Rogi

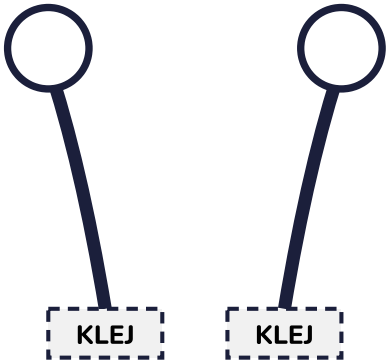

Czułki

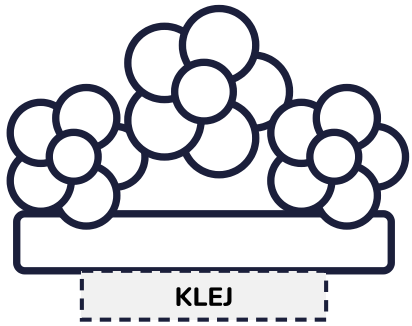

Kwiatki



Gwiazdki



Serduszka

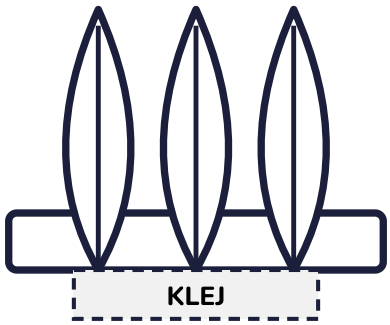

Piórka

Paski: 2 do kolorowania i 2 kolorowe

KLEJ



tu dopasuj

KLEJ



tu dopasuj

KLEJ



tu dopasuj

KLEJ



tu dopasuj