OPASKI NA GŁOWĘ DO DRUKU

Żaba – jak zrobić

3–8 lat

W pliku jest przód opaski żaby w dwóch wersjach – kolorowej i czarno-białej do samodzielnego pokolorowania – oraz paski do sklejenia. Potrzebne: nożyczki, klej lub taśma, zszywacz.



1. Wytnij

Pokoloruj i wytnij przód opaski oraz 2 paski.



2. Sklej

Przyklej paski polem KLEJ z tyłu przodu opaski – po jednym z każdej strony.

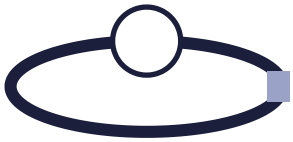

3. Dopasuj

Owiń opaskę wokół głowy, zepnij paski z tyłu i utnij nadmiar.

Ważne przy drukowaniu

- Drukuj w skali **100%** (rzeczywisty rozmiar), bez dopasowania do strony.
- Strona 2 to wersja kolorowa, strona 3 – czarno-biała do kolorowania. Wydrukuj tę, której potrzebujesz.
- Pod dużą opaską jest bonus: mini opaska dla lalki albo pluszaka.
- Na stronie 4 są paski: 2 do kolorowania i 2 kolorowe. Każda opaska potrzebuje 2 pasków.
- Przód ma 17,6 cm szerokości, a paski po 24 cm, więc opaska pasuje na obwód głowy od około 46 do 58 cm – nadmiar paska z tyłu po prostu utnij.
- Najlepiej drukować na papierze 160–200 g/m² albo podkleić przód kartonem.

Bezpieczeństwo

Zszywki zaginaj na zewnątrz albo zaklej taśmą, żeby nie drapały. Nożyczkami z ostrym końcem dziecko tnie tylko pod opieką dorosłego.

★ Pomysł na zabawę: „Żabie skoki”

Dzieci w opaskach żab kucają. Dorosły rzuca kostką albo pokazuje palce – żabki robią tyle skoków, ile oczek wypadło, i liczą głośno: „kum, kum…”. Na hasło „bocian!” wszystkie żabki chowają się w „stawie” (na macie).

Żaba – wersja kolorowa

3–8 lat



Wytnij wzdłuż grubej linii. Przód ma 17,6 cm szerokości – sprawdź linijką, czy drukarka nie zmniejszyła rysunku.

Bonus: mini opaska dla lalki albo pluszaka



Doklej z tyłu pasek z papieru albo gumkę recepturkę dopasowaną do głowy zabawki.

Żaba – do pokolorowania

3–8 lat



Wytnij wzdłuż grubej linii. Przód ma 17,6 cm szerokości – sprawdź linijką, czy drukarka nie zmniejszyła rysunku.

Bonus: mini opaska dla lalki albo pluszaka



Doklej z tyłu pasek z papieru albo gumkę recepturkę dopasowaną do głowy zabawki.

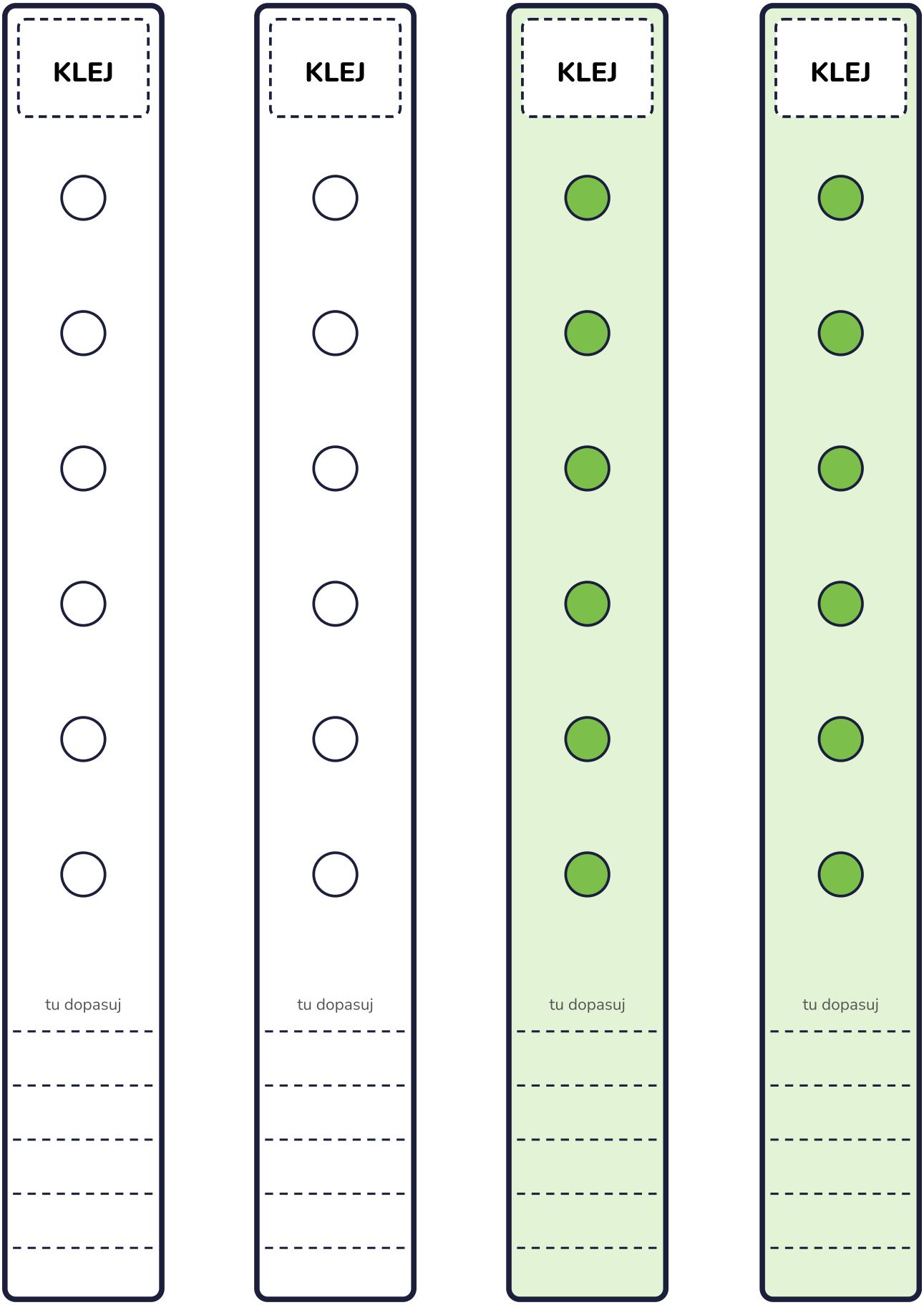
KLEJ
KLEJ
KLEJ
KLEJ
tu dopasuj
tu dopasuj
tu dopasuj
tu dopasuj

Karta zwierzaka: Żaba

3–8 lat

Imię i nazwisko: _____ Data: _____

Ciekawostki: Żaba

- Żaby składają jaja do wody – takie jaja nazywamy skrzekiem.
- Z jaj wylęgają się kijanki, które żyją w wodzie, a potem przeobrażają się w żaby.
- Żaby oddychają płucami, ale także przez skórę.
- W Polsce wszystkie płazy są pod ochroną – nie wolno ich łapać ani przenosić skrzeku.

Zagadka

Mieszka w stawie, głośno kumka, zręcznie skacze i łowi muszki. Kiedyś była małą kijanką. Kto to?

Odpowiedź: żaba

Narysuj, jak z kijanki wyrasta żaba (jajo → kijanka → żaba).