Papier do origami do druku

Kwadrat 15 cm – gwiazdki i kropki

Wytnij kwadrat po przerywanej linii. Wzór możesz pokolorować kredkami – to będzie strona kolorowa. Składaj wzorem do dołu, gdy schemat mówi „białą stroną do góry”.



Papier do origami do druku

Kwadrat 15 cm – fale i paski

Wytnij kwadrat po przerywanej linii. Wzór możesz pokolorować kredkami – to będzie strona kolorowa. Składaj wzorem do dołu, gdy schemat mówi „białą stroną do góry”.



Papier do origami do druku

Kwadrat 15 cm – śnieżynki i choinki

Wytnij kwadrat po przerywanej linii. Wzór możesz pokolorować kredkami – to będzie strona kolorowa. Składaj wzorem do dołu, gdy schemat mówi „białą stroną do góry”.



Papier do origami do druku

4 kwadraty 8,5 cm – małe modele

Małe kwadraty są dobre na pingwina, wieloryba albo moduły gwiazdki. Wytnij po przerywanych liniach.

