POZNAJ POLSKIE LITERY

Polskie litery: ą, ć, ę, ł, ń, ó, ś, ź, ż

5–7 lat · zerówka–kl. 1

Imię i nazwisko: _____ Data: _____

Litery, których nie ma w innych alfabetach

W polskim alfabecie jest 9 liter ze znakami: **ogonkiem** (ą, ę), **kreską** (ć, ń, ó, ś, ź), **kropką** (ż) albo **przekreśleniem** (ł). Znak dopisujemy na końcu, gdy cała litera jest już napisana.

Ą ą  wąż	Ć ć  kość	Ę ę  gęś
Ł ł  łódka	Ń ń  słoń	Ó ó  ołówek
Ś ś  ślimak	Ź ź  źrebak	Ż ż  żaba

1 **Pokoloruj znaki: ogonki na niebiesko, kreski na czerwono, kropkę na zielono, a przekreślenie na żółto.**

ą ę ć ń ó ś ź ż ł

2 **Zakreśl w każdym słowie polską literę.**

miś	łapa	mąka
dzień	żuk	róg

Polskie litery: ą, ć, ę, ł, ń, ó, ś, ź, ż

5–7 lat · zerówka–kl. 1

Imię i nazwisko:

Data:

Aą



wąż

Obwiedź literę palcem, a potem kredką. Powiedz, co jest na obrazku.

Ą Ą Ą Ą Ą Ą Ą Ą

ą ą ą ą ą ą ą ą ą

ą ą

wąż ząb dąb

wąż

Wąż pełza po trawie.

Polskie litery: ą, ć, ę, ł, ń, ó, ś, ź, ż

5–7 lat · zerówka–kl. 1

Imię i nazwisko:

Data:

Ć ć



kość

Obwiedź literę palcem, a potem kredką. Powiedz, co jest na obrazku.

ć ć ć ć ć ć ć ć

ć ć ć ć ć ć ć ć ć

ć ć

ćma kość liść

ćma

Ćma leci do lampy.

Polskie litery: ą, ć, ę, ł, ń, ó, ś, ź, ż

5–7 lat · zerówka–kl. 1

Imię i nazwisko: _____ Data: _____

Ę ę



gęś

Obwiedź literę palcem, a potem kredką. Powiedz, co jest na obrazku.

Ę Ę Ę Ę Ę Ę Ę Ę

ę ę ę ę ę ę ę ę ę

ę ę

gęś ręka język

gęś

Gęś ma białe pióra.

Polskie litery: ą, ć, ę, ł, ń, ó, ś, ź, ż

5–7 lat · zerówka–kl. 1

Imię i nazwisko:

Data:

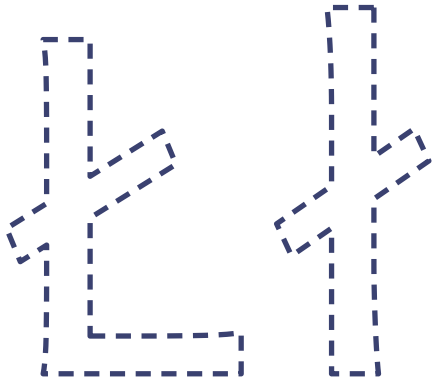



łódka

Obwiedź literę palcem, a potem kredką. Powiedz, co jest na obrazku.

Ł Ł Ł Ł Ł Ł Ł Ł

ł ł ł ł ł ł ł ł ł

ł ł

łódka łyżka koło

łódka

Łódka płynie po jeziorze.

Polskie litery: ą, ć, ę, ł, ń, ó, ś, ź, ż

5–7 lat · zerówka–kl. 1

Imię i nazwisko:

Data:





słoń

Obwiedź literę palcem, a potem kredką. Powiedz, co jest na obrazku.

Ń Ń Ń Ń Ń Ń Ń Ń

ń ń ń ń ń ń ń ń ń

ń ń

słoń koń ogień

słoń

Słoń ma długą trąbę.

Polskie litery: ą, ć, ę, ł, ń, ó, ś, ź, ż

5–7 lat · zerówka–kl. 1

Imię i nazwisko:

Data:

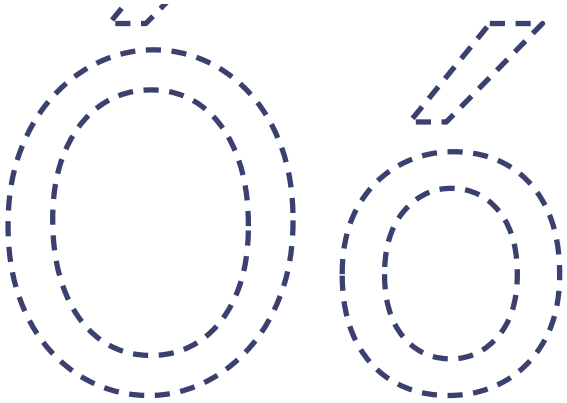



ołówek

Obwiedź literę palcem, a potem kredką. Powiedz, co jest na obrazku.

ó ó ó ó ó ó ó ó

ó ó ó ó ó ó ó ó ó

ó ó

ołówek góra róża

ołówek

Róża ma ostre kolce.

Polskie litery: ą, ć, ę, ł, ń, ó, ś, ź, ż

5–7 lat · zerówka–kl. 1

Imię i nazwisko:

Data:

Ś ś



ślimak

Obwiedź literę palcem, a potem kredką. Powiedz, co jest na obrazku.

Ś ś Ś ś Ś ś Ś ś

ś ś ś ś ś ś ś ś ś

ś ś

ślimak śnieg miś

ślimak

Ślimak niesie domek.

LITERA Ź

Polskie litery: ą, ć, ę, ł, ń, ó, ś, ź, ż

5–7 lat · zerówka–kl. 1

Imię i nazwisko:

Data:

Ź ź



źrebak

Obwiedź literę palcem, a potem kredką. Powiedz, co jest na obrazku.

Ź ź Ź ź Ź ź Ź ź

ź ź ź ź ź ź ź ź ź

Ź ź

źrebak źródło gałąź

źrebak

Źrebak biega po łące.

LITERA Ż

Polskie litery: ą, ć, ę, ł, ń, ó, ś, ź, ż

5–7 lat · zerówka–kl. 1

Imię i nazwisko:

Data:

Ż ż



żaba

Obwiedź literę palcem, a potem kredką. Powiedz, co jest na obrazku.

Ż ż Ż ż Ż ż Ż ż

ż ż ż ż ż ż ż ż ż

Ż ż

żaba żółw żyrafa

żaba

Żaba skacze do stawu.

POWTÓRKA

Polskie litery: ą, ć, ę, ł, ń, ó, ś, ź, ż

5–7 lat · zerówka–kl. 1

Imię i nazwisko: _____ Data: _____

1 Wpisz brakujące polskie litery. Wybieraj z ramki.

ą ę ć ł ń ó ś ź ż

1) w□ż
2) r□ka
3) □yżka
4) ko□
5) g□ra
6) mi□
7) □aba
8) li□□
9) □ródło
10) m□ka
11) pi□□
12) ko□o
13) □nieg
14) r□□a
15) s□o□ce
16) gwia□dzisty

2 Dorysuj brakujące znaki: ogonki, kreski, kropki.

gesi · zolw · lodka · slon · swieca · zrodlo

Podpowiedź: gęsi, żółw, łódka, słoń, świeca, źródło.

3 Napisz trzy słowa z polskimi literami.

DLA DOROSŁEGO: ODPOWIEDZI I WSKAZÓWKI

Polskie litery: ą, ć, ę, ł, ń, ó, ś, ź, ż

5–7 lat · zerówka–kl. 1

Powtórka – odpowiedzi

1) wąż · 2) ręka · 3) łyżka · 4) koń · 5) góra · 6) miś · 7) żaba · 8) liść · 9) źródło · 10) mąka · 11) pięć · 12) koło · 13) śnieg · 14) róża · 15) słońce · 16) gwiaździsty

Zadanie 2: gęsi, żółw, łódka, słoń, świeca, źródło.

Jak ćwiczyć?

Najpierw duża litera palcem po konturze, potem kredką, a dopiero na końcu ołówkiem w liniaturze. Szare litery dziecko obwodzi, a puste miejsca w wierszu wypełnia samo. Ogonek przy ą i ę pisze się na dole, po prawej stronie litery – nie jest osobną literą. Kreskę nad ó, ś, ć, ń, ź stawiamy ukośnie, z góry w prawo.

Warto mówić nazwę głoski na głos przy każdym pisaniu: „ą jak wąż”. Jedna strona dziennie w zupełności wystarczy.

Obrazki: Twemoji © Twitter, Inc. i współtwórcy, licencja CC BY 4.0 (creativecommons.org/licenses/by/4.0). Karty: glowkowniadruk.pl – do użytku domowego i szkolnego.