REBUSY 1–2 I PRZYKŁADY

Rebusy w kuchni

7–10 lat · kl. 1–3

Imię i nazwisko: _____ Data: _____

Jak rozwiązywać rebusy?

- Nazwij obrazek jednym słowem (w liczbie pojedynczej, chyba że podpowiedź mówi inaczej).
- **Przecinek przed obrazkiem** – usuń pierwszą literę nazwy. **Przecinek po obrazku** – usuń ostatnią literę. Dwa przecinki – usuń dwie litery.
- **Z = K** pod obrazkiem oznacza: zamień literę Z na K. Najpierw usuń litery, potem zamieniaj.
- Dopisz litery ze znakiem +. Kratki pod rebusem pokazują, ile liter ma rozwiązanie.

Przykłady



+ Y

→ SER + Y
= SERY



+ WY

→ JABŁKO + WY
= JABŁKOWY

1



+ EK

2



+ Y

Rebusy w kuchni

7–10 lat · kl. 1–3

Imię i nazwisko: _____ Data: _____

3



, + KA

4



+ KA

5



, + KA

6



+ OWY

Ó = O

7



+ OWA

8



, + ÓWKA

Rebusy w kuchni

7–10 lat · kl. 1–3

Imię i nazwisko: _____ Data: _____

9



+ NICZKA

Ó = O

10



, + OWY

11



+ OWA

12



, + OWY

★ Ułóż własny rebus

Wymyśl rebus o swoim ulubionym jedzeniu. Narysuj obrazek, dopisz litery lub przecinki. Podpowiedź: ZUPA z przecinkiem po obrazku + KA = ZUPKA. Sprawdź, czy wychodzi prawdziwe słowo!

DLA DOROSŁEGO: ROZWIĄZANIA

Rebusy w kuchni

7–10 lat · kl. 1–3

1. **CHLEBEK** – CHLEB + EK
2. **BANANY** – BANAN + Y
3. **CYTRYNKA** – CYTRYNA (bez ostatniej litery) + KA
4. **MARCHEWKA** – MARCHEW + KA
5. **KAWKA** – KAWA (bez ostatniej litery) + KA
6. **MIODOWY** – MIÓD (Ó → O) + OWY
7. **POMIDOROWA** – POMIDOR + OWA
8. **LODÓWKA** – LODY (bez ostatniej litery) + ÓWKA
9. **SOLNICZKA** – SÓL (Ó → O) + NICZKA
10. **WIŚNIOWY** – WIŚNIE (bez ostatniej litery) + OWY
11. **GRZYBOWA** – GRZYB + OWA
12. **TRUSKAWKOWY** – TRUSKAWKA (bez ostatniej litery) + OWY

Jak sprawdzać?

Liczy się poprawne słowo. Jeśli dziecko nazwie obrazek inaczej (np. „kotek” zamiast „kot”), podpowiedz, że kratki pokazują liczbę liter rozwiązania. Rebusy można rozwiązywać w parach – jedno dziecko nazywa obrazki, drugie zapisuje działania na literach.

Obrazki: Twemoji © Twitter, Inc. i współtwórcy, licencja CC BY 4.0 (creativecommons.org/licenses/by/4.0). Karty: glowkowniadruk.pl – do użytku domowego i szkolnego.