SUDOKU OBRAZKOWE

Na Barbórkę · 6 plansz

Sudoku 4×4 z obrazkami zamiast cyfr – idealne na początek.

Obrazki do wycięcia pod każdą planszą. Klucz na końcu.

Sudoku obrazkowe 1

Każdy obrazek raz w rzędzie, kolumnie i kwadracie

Narysuj albo wytnij i wklej brakujące obrazki. W każdym rzędzie, w każdej kolumnie i w każdym grubym kwadracie 2×2 każdy obrazek może być tylko jeden raz.



Obrazki do wycięcia:

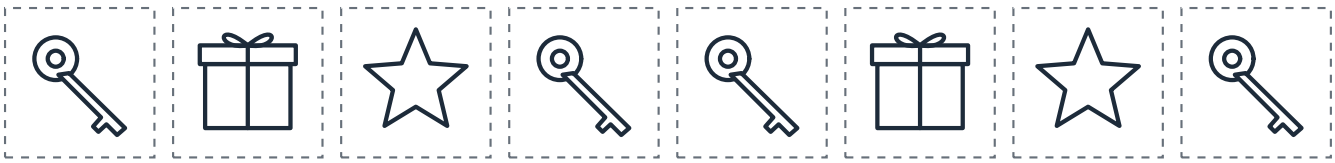

Sudoku obrazkowe 2

Każdy obrazek raz w rzędzie, kolumnie i kwadracie

Narysuj albo wytnij i wklej brakujące obrazki. W każdym rzędzie, w każdej kolumnie i w każdym grubym kwadracie 2×2 każdy obrazek może być tylko jeden raz.

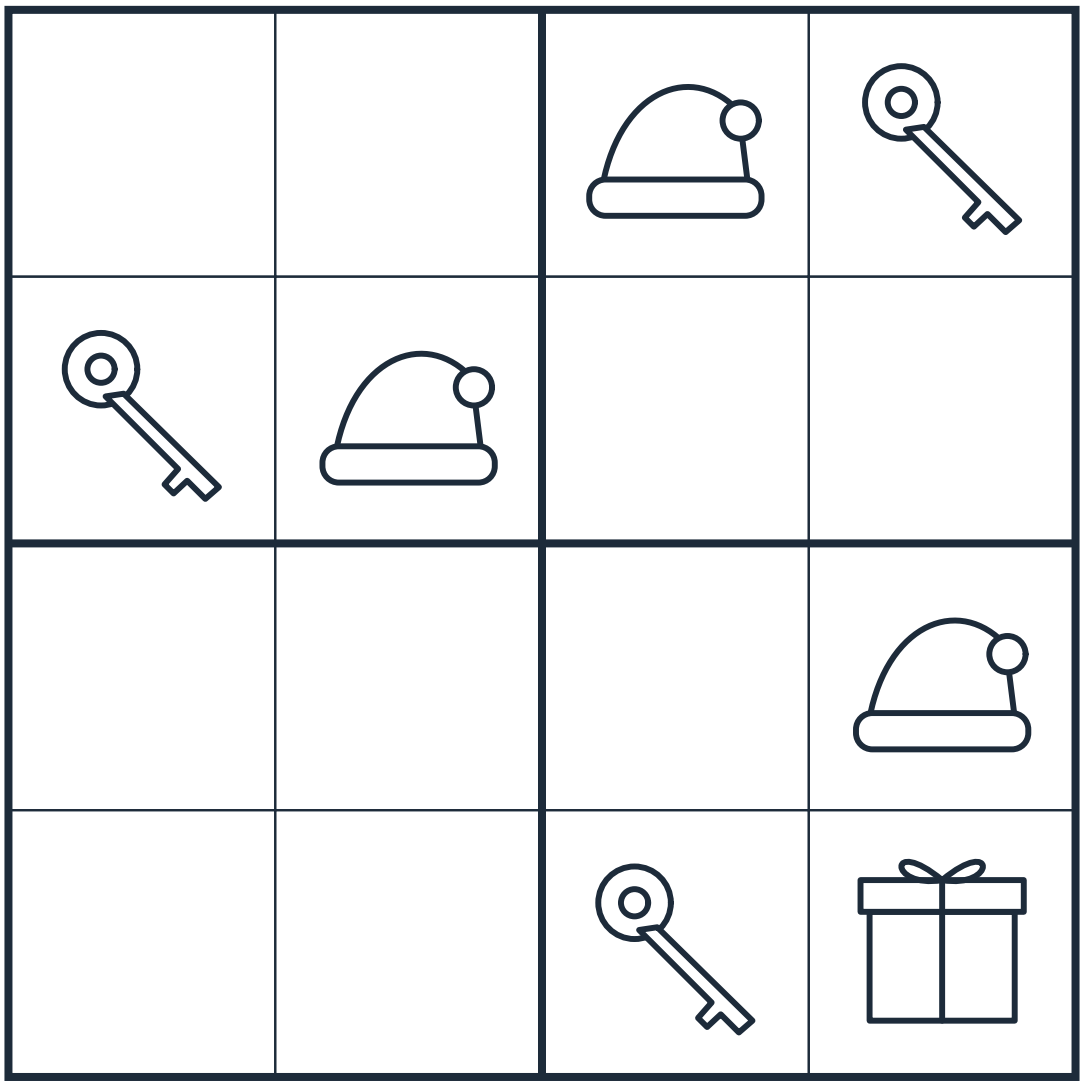

Obrazki do wycięcia:



Sudoku obrazkowe 3

Każdy obrazek raz w rzędzie, kolumnie i kwadracie

Narysuj albo wytnij i wklej brakujące obrazki. W każdym rzędzie, w każdej kolumnie i w każdym grubym kwadracie 2×2 każdy obrazek może być tylko jeden raz.



Obrazki do wycięcia:



Sudoku obrazkowe 4

Każdy obrazek raz w rzędzie, kolumnie i kwadracie

Narysuj albo wytnij i wklej brakujące obrazki. W każdym rzędzie, w każdej kolumnie i w każdym grubym kwadracie 2×2 każdy obrazek może być tylko jeden raz.



Obrazki do wycięcia:



Sudoku obrazkowe 5

Każdy obrazek raz w rzędzie, kolumnie i kwadracie

Narysuj albo wytnij i wklej brakujące obrazki. W każdym rzędzie, w każdej kolumnie i w każdym grubym kwadracie 2×2 każdy obrazek może być tylko jeden raz.

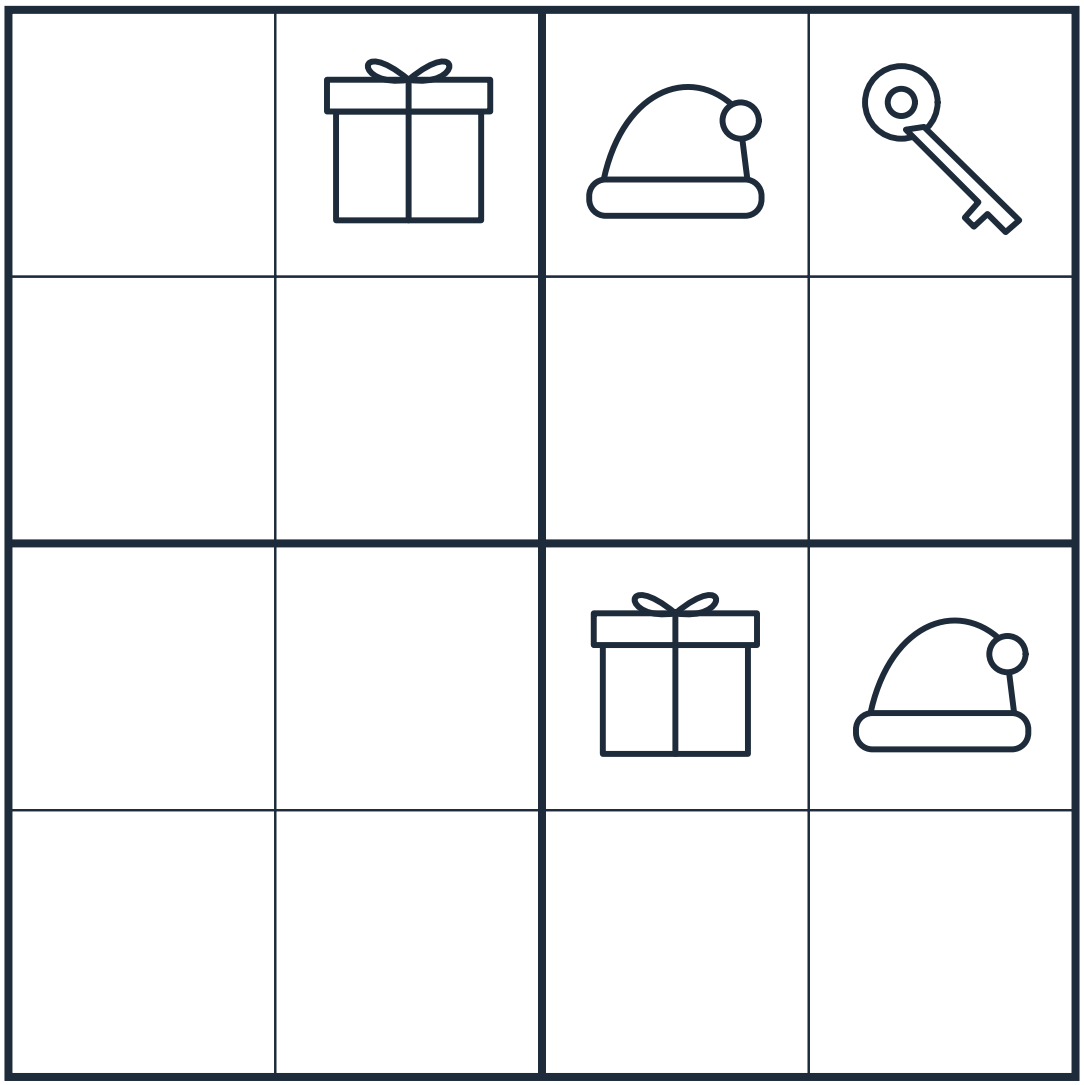

Obrazki do wycięcia:



Sudoku obrazkowe 6

Każdy obrazek raz w rzędzie, kolumnie i kwadracie

Narysuj albo wytnij i wklej brakujące obrazki. W każdym rzędzie, w każdej kolumnie i w każdym grubym kwadracie 2×2 każdy obrazek może być tylko jeden raz.

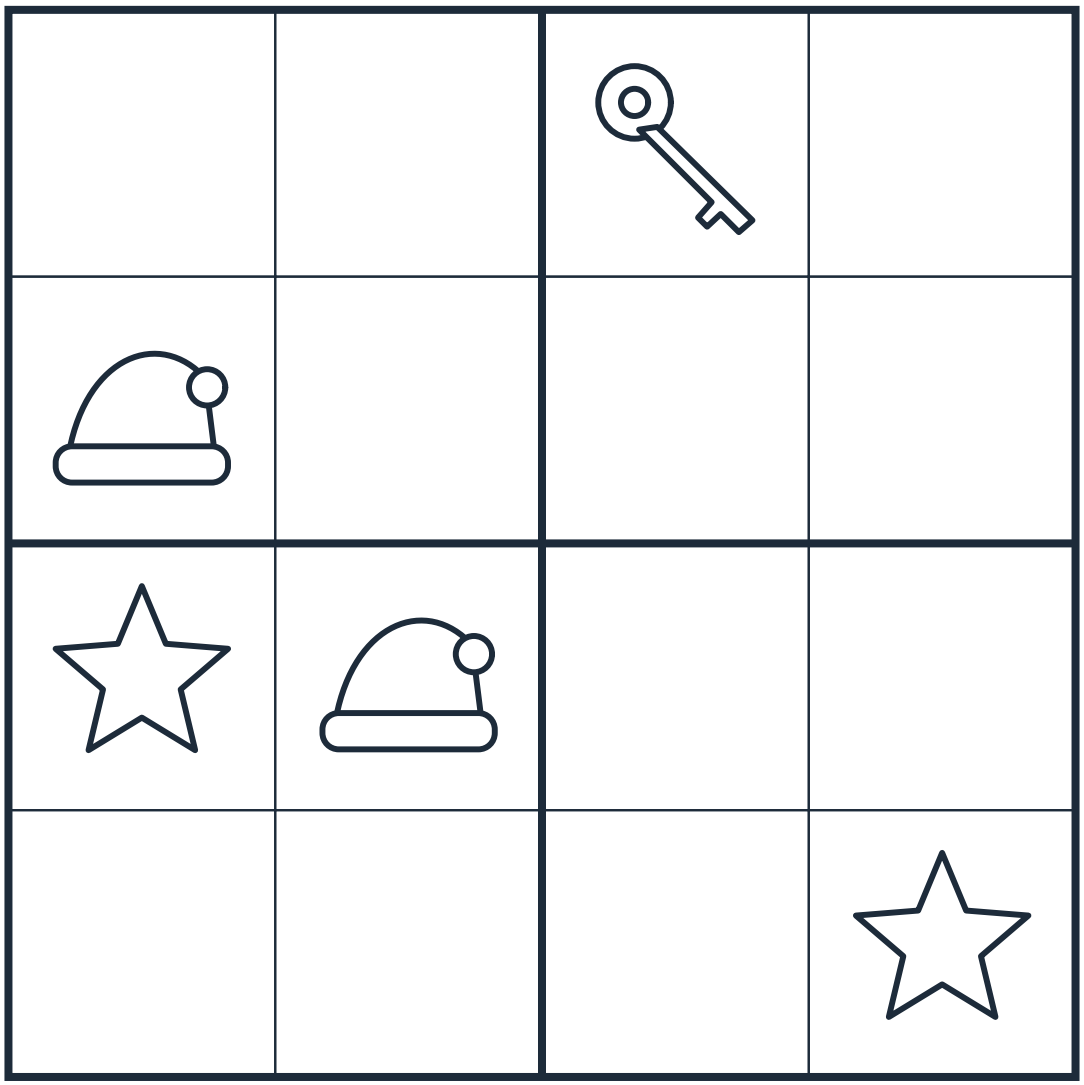

Obrazki do wycięcia:



Klucz odpowiedzi

Sudoku obrazkowe 1



Sudoku obrazkowe 2



Sudoku obrazkowe 3



Sudoku obrazkowe 4



Sudoku obrazkowe 5



Sudoku obrazkowe 6

