Dyktando graficzne

5–6 lat

Kody ze strzałkami · poziom 2

Imię: _____ Data: _____

Rysuj po kratkach tak, jak pokazują strzałki. Pierwszy kawałek jest narysowany – rysuj dalej do końca rzędu.

Dla dorosłego: Dyktando graficzne ćwiczy orientację w przestrzeni (lewo – prawo, góra – dół), uwagę i precyzję ręki. Możesz też dyktować kod na głos: „dwie kratki w prawo, jedna w górę".

`2 →` `3 ↑` `1 →` `3 ↓` `1 →`



`2 →` `3 ↑` `1 →` `3 ↓` `1 →`



`2 →` `2 ↓` `1 →` `2 ↑` `3 →`

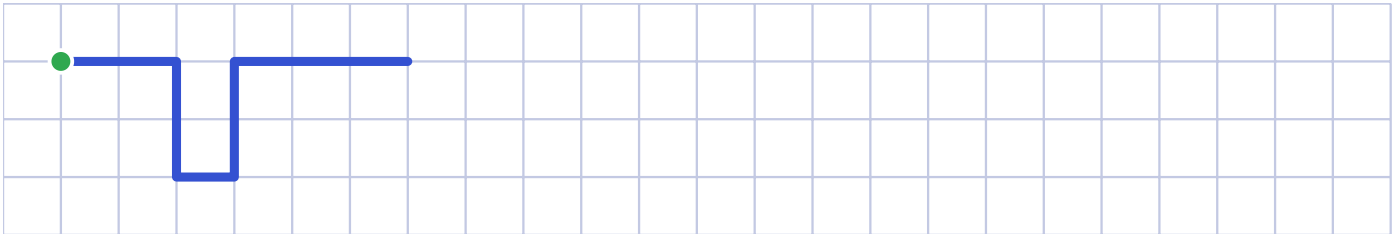

`1 →` `1 ↑` `2 →` `1 ↓` `3 →`



Klucz – Dyktando graficzne

2 → 3 ↑ 1 → 3 ↓ 1 →

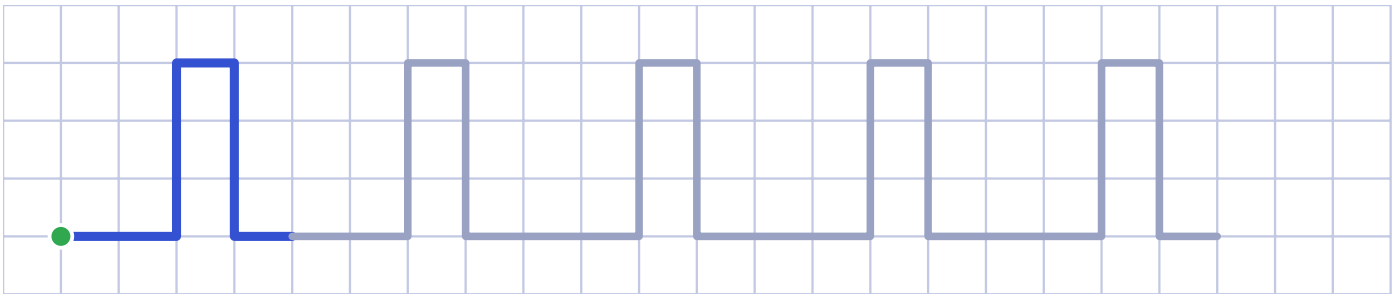

2 → 3 ↑ 1 → 3 ↓ 1 →

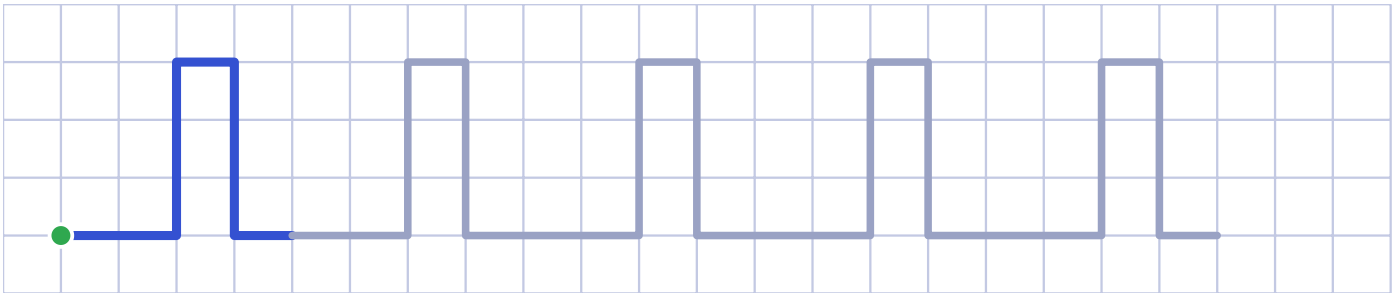

2 → 2 ↓ 1 → 2 ↑ 3 →

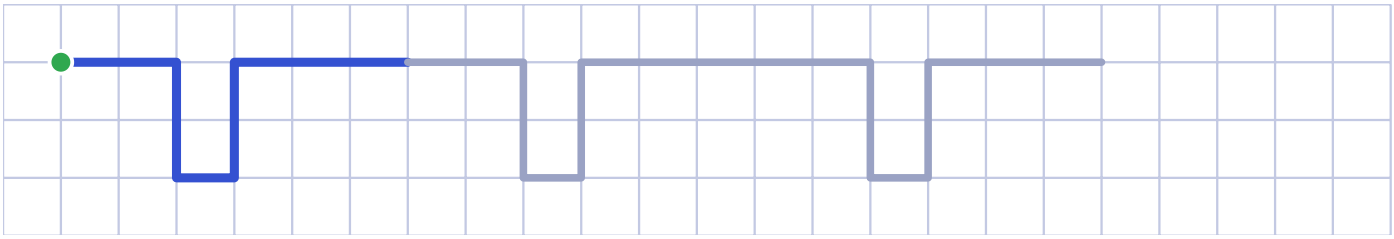

1 → 1 ↑ 2 → 1 ↓ 3 →

