Lustrzane odbicie

7–9 lat

Rysowanie symetryczne na kratce · poziom 2

Imię: _____ Data: _____

Czerwona linia to lustro. Dorysuj drugą połowę tak, jak odbicie w lustrze. Liczy kratki od czerwonej linii!

Dla dorosłego: Pokaż dziecku lusterko postawione na czerwonej linii – zobaczy, jak wygląda odbicie. Podpowiedź: każdy punkt po prawej jest tak samo daleko od linii jak po lewej. Rozwiązanie jest w kluczu.



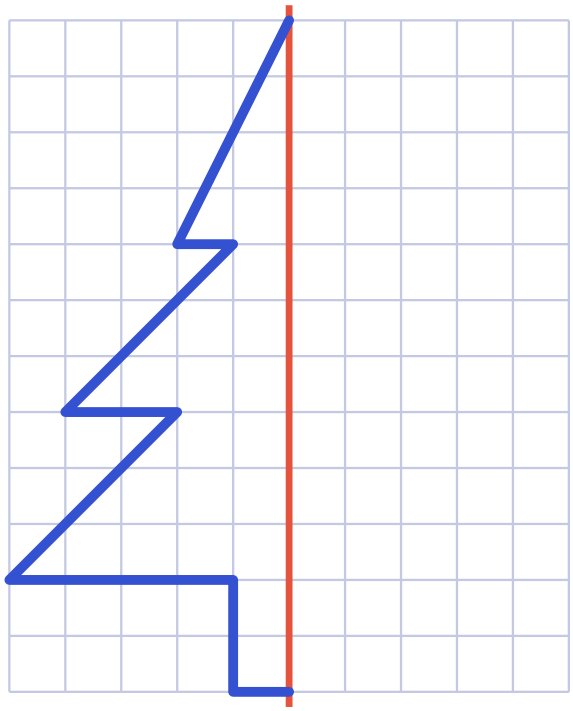

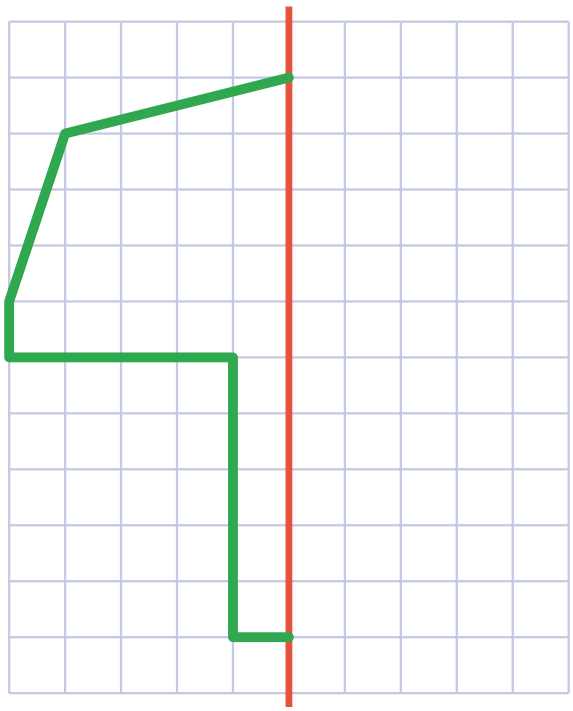

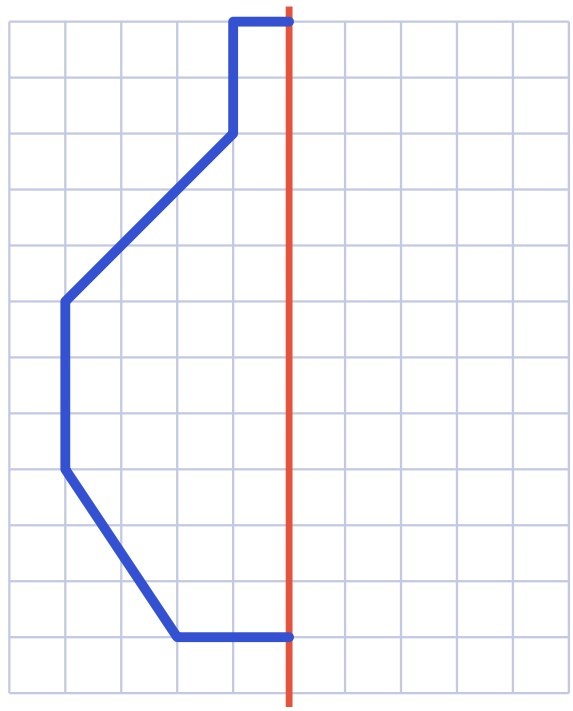

Klucz – Lustrzane odbicie

Szary kolor – część dorysowana przez dziecko.



