Po śladzie: za gwiazdą

3–6 lat

Imię i nazwisko: _____ Data: _____

Królowie i wielbłąd idą za gwiazdą. Poprowadź kredką po kropkach drogę do gwiazdy. Nie odrywaj kredki!



Wskazówka: najpierw przejedź palcem, potem kredką. Możesz użyć trzech kolorów.

Policz i zapisz

3–6 lat

Imię i nazwisko: _____ Data: _____

Policz obrazki w każdym rzędzie. Wpisz liczbę w okienko albo narysuj tyle kresek.

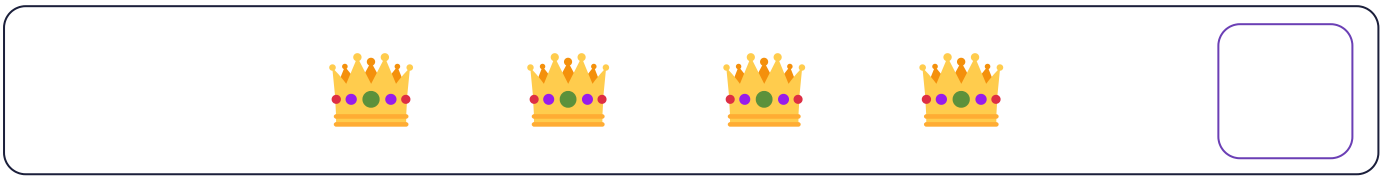











Co będzie dalej?

3–6 lat

Imię i nazwisko: _____ Data: _____

Co będzie dalej? Zakreśl obrazek po prawej stronie, który pasuje do pustego okienka.

1.  ☐ 

2.  ☐ 

3.  ☐ 

4.  ☐ 

5.  ☐ 

6.  ☐ 

Który stoi do góry nogami?

3–6 lat

Imię i nazwisko: _____ Data: _____

W każdym rzędzie jeden obrazek stoi do góry nogami. Znajdź go i zakreśl.

1. 

2. 

3. 

4. 

5. 

6. 

Wzory po śladzie

3–6 lat

Imię i nazwisko: _____ Data: _____

Dokończ wzory po śladzie: zęby korony, droga wielbłąda przez piaski i mury Betlejem.



Korona





Piaski pustyni





Mury miasta



Zadanie dodatkowe: narysuj w ramce gwiazdę dla swojego króla i pokoloruj ją na żółto.

Odpowiedzi i wskazówki

3–6 lat

Strona 2 – Policz i zapisz

1. 4 · 2. 6 · 3. 3 · 4. 5 · 5. 2 · 6. 7

Strona 3 – Co będzie dalej?

1. gwiazda · 2. trzeci król · 3. wielbłąd · 4. korona · 5. gwiazda · 6. wielbłąd

Strona 4 – Do góry nogami

rząd 1: obrazek nr 2 · rząd 2: obrazek nr 4 · rząd 3: obrazek nr 2 · rząd 4: obrazek nr 2 · rząd 5: obrazek nr 1 · rząd 6: obrazek nr 4

Strony 1 i 5

Ćwiczenia grafomotoryczne – oceniamy staranność, a nie idealną linię. Chwalimy za wysiłek!

Jak pracować z kartami

- Jedna–dwie karty dziennie wystarczą; przerwa po 10–15 minutach.
- Opowiedz dziecku krótko o mędrcach, którzy szli za gwiazdą i nieśli dary: złoto, kadzidło i mirrę.
- Po kartach zróbcie razem koronę i mały orszak po domu lub sali.

Obrazki: Twemoji © Twitter, Inc. i współtwórcy, licencja CC BY 4.0. Materiał: glowkowniadruk.pl – do użytku domowego i szkolnego.