Znaki ostrzegawcze (A)

Ściąga ●○○



A-1
niebezpieczny zakręt w prawo



A-2
niebezpieczny zakręt w lewo



A-5
skrzyżowanie dróg



A-6a
skrzyżowanie z drogą podporządkowaną występującą po obu stronach



A-6b
skrzyżowanie z drogą podporządkowaną występującą po prawej stronie



A-6c
skrzyżowanie z drogą podporządkowaną występującą po lewej stronie



A-7
ustąp pierwszeństwa



A-8
skrzyżowanie o ruchu okrężnym



A-9
przejazd kolejowy z zaporami



A-11a
próg zwalniający



A-12a
zwężenie jezdni – dwustronne



A-16
przejście dla pieszych



A-20
odcinek jezdni o ruchu dwukierunkowym



A-29
sygnały świetlne



A-30
inne niebezpieczeństwo

Żółte trójkąty z czerwonym obrzeżem ostrzegają o niebezpieczeństwie. Znak A-7 jest odwrócony – oznacza drogę z pierwszeństwem przed Tobą.

Znaki zakazu (B)

Ściąga ●○○



B-1
zakaz ruchu w obu kierunkach



B-2
zakaz wjazdu



B-20
stop



B-21
zakaz skręcania w lewo



B-22
zakaz skręcania w prawo



B-23
zakaz zawracania



B-25
zakaz wyprzedzania



B-31
pierwszeństwo dla nadjeżdżających z przeciwka



B-33
ograniczenie prędkości



B-34
koniec ograniczenia prędkości



B-35
zakaz postoju



B-36
zakaz zatrzymywania się



B-41
zakaz ruchu pieszych

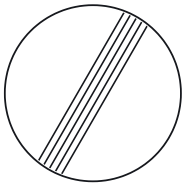

B-42
koniec zakazów



B-43
strefa ograniczonej prędkości

Zakazy B-25, B-33, B-35, B-36 obowiązują do najbliższego skrzyżowania, jeśli wcześniej nie zostały odwołane.

Znaki nakazu (C) i informacyjne (D)

Ściąga ●○○



C-2
nakaz jazdy w prawo za znakiem



C-4
nakaz jazdy w lewo za znakiem



C-5
nakaz jazdy prosto



C-6
nakaz jazdy prosto lub w prawo



C-9
nakaz jazdy z prawej strony znaku



C-12
ruch okrężny



C-13
droga dla rowerów



C-14
prędkość minimalna



C-16
droga dla pieszych



D-1
droga z pierwszeństwem



D-2
koniec drogi z pierwszeństwem



D-3
droga jednokierunkowa



D-4a
droga bez przejazdu



D-5
pierwszeństwo na zwężonym odcinku jezdni



D-6
przejście dla pieszych



D-18
parking

Fiszki – znaki

Przód ●○○

 A-1	 A-5	 A-6a
 A-7	 A-8	 A-11a
 A-16	 A-29	 B-1
 B-2	 B-20	 B-21

Fiszki – znaczenia

Tył ●○○

A-6a skrzyżowanie z drogą podporządkowaną występującą po obu stronach Jedziesz drogą z pierwszeństwem; drogi podporządkowane są po obu stronach. znak ostrzegawczy	**A-5 skrzyżowanie dróg** Skrzyżowanie, na którym pierwszeństwo nie jest określone znakami – obowiązuje reguła prawej ręki. znak ostrzegawczy	**A-1 niebezpieczny zakręt w prawo** Ostrzega o niebezpiecznym zakręcie w prawo. Zwolnij przed łukiem. znak ostrzegawczy
A-11a próg zwalniający Ostrzega o progu zwalniającym. znak ostrzegawczy	**A-8 skrzyżowanie o ruchu okrężnym** Ostrzega o skrzyżowaniu o ruchu okrężnym (rondzie). znak ostrzegawczy	**A-7 ustąp pierwszeństwa** Zbliżasz się do drogi z pierwszeństwem – ustępujesz jadącym tą drogą. znak ostrzegawczy
B-1 zakaz ruchu w obu kierunkach Zakaz ruchu w obu kierunkach – dla pojazdów, kolumn pieszych, jeźdźców. znak zakazu	**A-29 sygnały świetlne** Ostrzega o miejscu, gdzie ruch kieruje sygnalizacja świetlna. znak ostrzegawczy	**A-16 przejście dla pieszych** Ostrzega o przejściu dla pieszych. znak ostrzegawczy
B-21 zakaz skręcania w lewo Zakaz skręcania w lewo – i zakaz zawracania. znak zakazu	**B-20 stop** Zatrzymaj się przed drogą z pierwszeństwem i ustąp pierwszeństwa. znak zakazu	**B-2 zakaz wjazdu** Zakaz wjazdu od strony umieszczenia znaku. znak zakazu

Fiszki – znaki

Przód ●○○



B-23



B-25



B-33



B-35



B-36

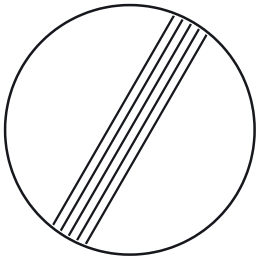

B-42



C-5



C-12



C-13



D-1



D-3



D-6

Fiszki – znaczenia

Tył ●○○

B-33 ograniczenie prędkości Nie przekraczaj prędkości podanej na znaku (km/h). znak zakazu	**B-25 zakaz wyprzedzania** Zakaz wyprzedzania pojazdów silnikowych wielośladowych. znak zakazu	**B-23 zakaz zawracania** Zakaz zawracania do najbliższego skrzyżowania włącznie. znak zakazu
B-42 koniec zakazów Koniec zakazów B-23, B-25, B-26, B-29 i B-33. znak zakazu	**B-36 zakaz zatrzymywania się** Zakaz zatrzymywania się – nawet na chwilę. znak zakazu	**B-35 zakaz postoju** Zakaz postoju (zatrzymanie do 1 minuty dozwolone). znak zakazu
C-13 droga dla rowerów Droga dla rowerów – rowerzyści muszą z niej korzystać. znak nakazu	**C-12 ruch okrężny** Ruch okrężny dookoła wyspy. Z A-7: pierwszeństwo mają pojazdy na rondzie. znak nakazu	**C-5 nakaz jazdy prosto** Nakaz jazdy prosto. znak nakazu
D-6 przejście dla pieszych Przejście dla pieszych – zwolnij i ustąp pieszym. znak informacyjny	**D-3 droga jednokierunkowa** Droga jednokierunkowa. znak informacyjny	**D-1 droga z pierwszeństwem** Początek lub ciąg dalszy drogi z pierwszeństwem. znak informacyjny

ZNAKI · ĆWICZENIE 1

Połącz znak z nazwą

Łatwy ●○○

Imię: Klasa: Data:

1 **Wpisz przy każdym znaku literę jego nazwy.**



1. litera: ☐



2. litera: ☐



3. litera: ☐



4. litera: ☐



5. litera: ☐



6. litera: ☐



7. litera: ☐



8. litera: ☐

a. stop
b. ustąp pierwszeństwa
c. zakaz zatrzymywania się
d. zakaz wjazdu
e. droga z pierwszeństwem
f. ruch okrężny
g. przejście dla pieszych
h. droga jednokierunkowa

Wskazówka: kształt mówi wiele – trójkąt to ostrzeżenie, czerwone koło to zakaz, niebieskie koło to nakaz, kwadrat lub prostokąt to informacja.

ZNAKI · ĆWICZENIE 2

Rozpoznaj grupę i nazwę

Średni ●●○

2 Wpisz grupę znaku i jego nazwę.

Znak	Grupa (A, B, C, D)	Nazwa
		
		
		
		
		
		
		
		

ZNAKI · ĆWICZENIE 3

Co zrobisz? Zaznacz TAK lub NIE

Trudny ●●●



1. Na skrzyżowaniu stoi znak „stop”. Droga z pierwszeństwem jest pusta i dobrze widoczna. Czy musisz się zatrzymać przed wjazdem na skrzyżowanie?

TAK NIE



2. Znak B-25 „zakaz wyprzedzania”. Czy zabrania on samochodowi osobowemu wyprzedzania innego samochodu?

TAK NIE



3. Znak B-36 „zakaz zatrzymywania się” stoi po prawej stronie ulicy. Czy dotyczy on także lewej strony ulicy?

TAK NIE



4. Widzisz ten znak przed zwężeniem. Czy możesz wjechać na zwężony odcinek, gdy z naprzeciwka już się zbliża inny pojazd i musiałby się zatrzymać?

TAK NIE



5. Czy ten znak oznacza zakaz postoju?

TAK NIE



6. Na skrzyżowaniu stoi ten znak razem ze znakiem A-7. Czy pierwszeństwo mają pojazdy już znajdujące się na rondzie?

TAK NIE

KLUCZ ODPOWIEDZI

Znaki drogowe – klucz

Ćwiczenie 1

1 – b, 2 – a, 3 – c, 4 – e, 5 – f, 6 – d, 7 – g, 8 – h

Ćwiczenie 2

1. A-8 – grupa A (ostrzegawczy), „skrzyżowanie o ruchu okrężnym”
2. B-25 – grupa B (zakazu), „zakaz wyprzedzania”
3. C-13 – grupa C (nakazu), „droga dla rowerów”
4. D-6 – grupa D (informacyjny), „przejście dla pieszych”
5. A-11a – grupa A (ostrzegawczy), „próg zwalniający”
6. B-35 – grupa B (zakazu), „zakaz postoju”
7. C-9 – grupa C (nakazu), „nakaz jazdy z prawej strony znaku”
8. D-4a – grupa D (informacyjny), „droga bez przejazdu”

Ćwiczenie 3

1. **TAK** – Znak B-20 zakazuje wjazdu na skrzyżowanie bez zatrzymania się – niezależnie od tego, czy coś jedzie. *(§ 21 ust. 1 rozporządzenia w sprawie znaków i sygnałów drogowych)*
2. **TAK** – B-25 zabrania kierującym pojazdami silnikowymi wyprzedzania pojazdów silnikowych wielośladowych. *(§ 23 ust. 1 rozporządzenia w sprawie znaków i sygnałów drogowych)*
3. **NIE** – Zakaz wyrażony znakiem B-35 lub B-36 dotyczy tej strony drogi, po której znak się znajduje. *(§ 28 ust. 3 pkt 1 rozporządzenia w sprawie znaków i sygnałów drogowych)*
4. **NIE** – Znak B-31 zabrania wjazdu na zwężony odcinek, jeżeli zmusiłoby to nadjeżdżających z przeciwka do zatrzymania się. *(§ 25 rozporządzenia w sprawie znaków i sygnałów drogowych)*
5. **NIE** – To znak B-36 „zakaz zatrzymywania się” – zabrania nawet krótkiego zatrzymania. Zakaz postoju oznacza B-35. *(§ 28 ust. 2 rozporządzenia w sprawie znaków i sygnałów drogowych)*
6. **TAK** – Znak C-12 łącznie z A-7 oznacza pierwszeństwo kierującego znajdującego się na skrzyżowaniu przed wjeżdżającym. *(§ 36 ust. 2 rozporządzenia w sprawie znaków i sygnałów drogowych)*

Źródło: rozporządzenie w sprawie znaków i sygnałów drogowych (t.j. Dz.U. 2019 poz. 2310 ze zm.). Rysunki znaków wykonane według wzorów z rozporządzenia (Dz.U. 2019 poz. 2311).