Alfabet z obrazkami

Plakat A0 (16 kartek A4) · wersja kolorowa

16 kartek A4 (pionowo): 4 kolumn × 4 wierszy · po sklejeniu ok. 73.0 × 103.2 cm

1. Wydrukuj strony 2–17 na A4 pionowo, skala 100% (wyłącz „dopasuj do strony”).
2. Sprawdź odcinek kontrolny poniżej linijką – ma mieć dokładnie 50 mm.
3. Rozłóż kartki według mapki: numer kartki = „wiersz, kolumna” (napis u góry kartki).
4. Na kartkach z kolumny 2 i dalszych odetnij LEWY biały margines po ciągłej linii.
5. Na kartkach z wiersza 2 i dalszych odetnij GÓRNY biały margines po ciągłej linii.
6. Połóż kartkę na ZAKŁADCE sąsiada (pas 1 cm z tym samym obrazem, aż do linii przerywanej).
7. Dopasuj krzyżyki w kółkach i rysunek, sklej klejem w sztyfcie albo taśmą od tyłu.
8. Najpierw sklej każdy wiersz, potem wiersze ze sobą (od góry do dołu).
9. Na koniec obetnij białe marginesy dookoła całego plakatu.

odcinek kontrolny 50 mm



Mapka ułożenia (w = wiersz, k = kolumna). Tej strony nie wklejaj do plakatu.

ZAKŁADKA – tu przyklej kartkę w1 k2

Aa

a a



arbuz

też: auto, ananas

ZAKŁADKA – tu przyklej kartkę w2 k1

odetnij lewy margines po linii

ALFABET Z O

Polski alfabet ma 32 liter

samogłoski

ZAKŁADKA – tu przyklej kartkę w1 k3

Ąą



wąż

też: ząb, mąka

ZAKŁADKA – tu przyklej kartkę w2 k2

odetnij lewy margines po linii

OBRAZKAMI

tery. Poznaj je wszystkie!

spółgłoski

Bb b b



balon

też: banan, but

ZAKŁADKA – tu przyklej kartkę w1 k4

ZAKŁADKA – tu przyklej kartkę w2 k3

odetnij lewy margines po linii

Cc



cytryna

też: cebula, cukierek

ZAKŁADKA – tu przyklej kartkę w2 k4



odetnij górny margines po linii

Cć



ćma

też: ćwiczenie, ćwierć

Ff



foka

też: farba, fotel

ZAKŁADKA – tu przyklej kartkę w2 k2

Jj



ZAKŁADKA – tu przyklej kartkę w3 k1

odetnij górny margines po linii

Dd d d



dom

też: dąb, drzewo

odetnij lewy margines po linii

Gg g g



gruszka

też: góra, gitara

ZAKŁADKA – tu przyklej kartkę w2 k3

Kk k k



ZAKŁADKA – tu przyklej kartkę w3 k2

odetnij górny margines po linii

Ee e e

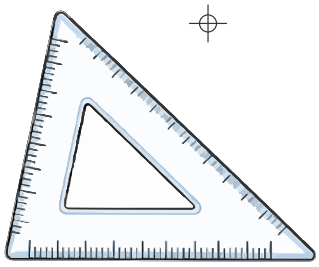

ekierka

też: echo, ekran

odetnij lewy margines po linii

ZAKŁADKA – tu przyklej kartkę w2 k4

Hh h h



hipopotam

też: herbata, hamak

Ll l l



ZAKŁADKA – tu przyklej kartkę w3 k3

✂ odetnij górny margines po linii

Ęę



gęś

też: ręka, zęby

✂ odetnij lewy margines po linii

Ii



indyk

też: igła, igloo

Łł



ZAKŁADKA – tu przyklej kartkę w3 k4

jabłko

też: jajko, jeż

Mm



małpa

też: mama, mysz

ZAKŁADKA – tu przyklej kartkę w3 k2

Óó



ósemka

też: ósmy, góra

ZAKŁADKA – tu przyklej kartkę w4 k1

odetnij górny margines po linii

kot

też: koń, kwiat

Nn n n



nożyczki

też: nos, noga

Pp p p



pies

też: piłka, pomidor

odetnij lewy margines po linii

ZAKŁADKA – tu przyklej kartkę w3 k3

ZAKŁADKA – tu przyklej kartkę w4 k2

lew

też: lody, lampa

Ńń

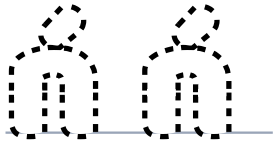



słoń

też: koń, dzień

Rr





rower

też: rak, róża

odetnij lewy margines po linii
ZAKŁADKA – tu przyklej kartkę w3 k4
ZAKŁADKA – tu przyklej kartkę w4 k3

odetnij górny margines po linii

łódka

też: łyżka, łabędź

Oo Oo



owca

też: oko, okno

odetnij lewy margines po linii

Ss Ss



ser

też: sowa, słońce

ZAKŁADKA – tu przyklej kartkę w4 k4

Śś

ś ś



ślimak

też: śnieg, świeca

Yy

y y



ryba

też: dym, ryż

ZAKŁADKA – tu przyklej kartkę w4 k2

odetnij górny margines po linii

Tt

t t



tęcza

też: tort, traktor

odetnij lewy margines po linii

Zz

z z



zebra

też: zamek, zegar

ZAKŁADKA – tu przyklej kartkę w4 k3

Litery Q, V i X nie należą do polskiego alfabetu – spotkasz j

Uu



ul

też: ucho, ulica

Źź



źrebak

też: źródło, ździbło

sz je tylko w wyrazach obcych, np. quiz, wideo (video), taxi.

odetnij lewy margines po linii

ZAKŁADKA – tu przyklej kartkę w4 k4

odetnij górny margines po linii

Ww



wieloryb

też: woda, wiatrak

Żż



żaba

też: żółw, żyrafa

odetnij lewy margines po linii

Główkownia · glowkowniadruk.pl · rysunki nie zachowują skali