Alfabet z obrazkami

Plakat A1 (8 kartek A4) · wersja do kolorowania

8 kartek A4 (poziomo): 2 kolumn × 4 wierszy · po sklejeniu ok. 51.6 × 73.0 cm

1. Wydrukuj strony 2–9 na A4 poziomo, skala 100% (wyłącz „dopasuj do strony”).
2. Sprawdź odcinek kontrolny poniżej linijką – ma mieć dokładnie 50 mm.
3. Rozłóż kartki według mapki: numer kartki = „wiersz, kolumna” (napis u góry kartki).
4. Na kartkach z kolumny 2 i dalszych odetnij LEWY biały margines po ciągłej linii.
5. Na kartkach z wiersza 2 i dalszych odetnij GÓRNY biały margines po ciągłej linii.
6. Połóż kartkę na ZAKŁADCE sąsiada (pas 1 cm z tym samym obrazem, aż do linii przerywanej).
7. Dopasuj krzyżyki w kółkach i rysunek, sklej klejem w sztyfcie albo taśmą od tyłu.
8. Najpierw sklej każdy wiersz, potem wiersze ze sobą (od góry do dołu).
9. Na koniec obetnij białe marginesy dookoła całego plakatu.

odcinek kontrolny 50 mm

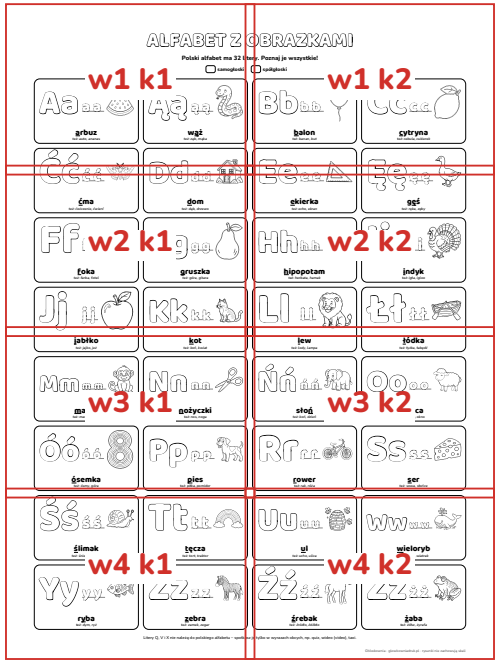

Mapka ułożenia (w = wiersz, k = kolumna). Tej strony nie wklejaj do plakatu.

ALFABET Z O

Polski alfabet ma 32 liter

samogłoski

Aa aa



arbuz

też: auto, ananas

Ąą ąą



wąż

też: ząb, mąka

ZAKŁADKA – tu przyklej kartkę w1 k2





ZAKŁADKA – tu przyklej kartkę w2 k1

Dd dd



OBRAZKAMI

itery. Poznaj je wszystkie!

☐ **spółgłoski**

odetnij lewy margines po linii

Bb b b

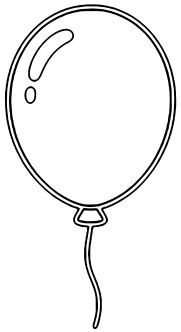

balon

też: banan, but

Cc c c



cytryna

też: cebula, cukierek

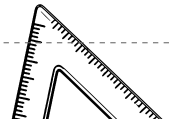



ZAKŁADKA – tu przyklej kartkę w2 k2

odetnij górny margines po linii

Cc ć ć



ćma

też: ćwiczenie, ćwierć

Dd d d



dom

też: dąb, drzewo

Ff f f



foka

też: farba, fotel

Gg g g



gruszka

też: góra, gitara

ZAKŁADKA – tu przyklej kartkę w2 k2

Jj j j



ZAKŁADKA – tu przyklej kartkę w3 k1

Kk k k



✂ odetnij górny margines po linii

✂ odetnij lewy margines po linii

Ee ee

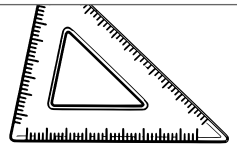

ekierka

też: echo, ekran

Ęę ęę



gęś

też: ręka, zęby

Hh hh



hipopotam

też: herbata, hamak

Ii ii



indyk

też: igła, igloo

Ll ll



Łł łł



ZAKŁADKA – tu przyklej kartkę w3 k2

✂ odetnij górny margines po linii

jabłko

też: jajko, jeż

kot

też: koń, kwiat

Mm mm



małpa

też: mama, mysz

Nn nn



nożyczki

też: nos, noga

Óó óó



ósemka

też: ósmy, góra

Pp pp



pies

też: piłka, pomidor

ZAKŁADKA – tu przyklej kartkę w3 k2

ZAKŁADKA – tu przyklej kartkę w4 k1

✂ odetnij górny margines po linii

✂ odetnij lewy margines po linii

lew

też: lody, lampa

łódka

też: łyżka, łabędź

Ńń ń ń



słoń

też: koń, dzień

Oo o o



owca

też: oko, okno

Rr r r



rower

też: rak, róża

Ss s s

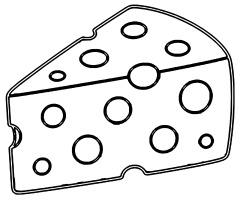

ser

też: sowa, słońce

ZAKŁADKA – tu przyklej kartkę w4 k2

✂ odetnij górny margines po linii

Śś śś



ślimak

też: śnieg, świeca

Tt tt



tęcza

też: tort, traktor

Yy yy



ryba

też: dym, ryż

Zz zz



zebra

też: zamek, zegar

ZAKŁADKA – tu przyklej kartkę w4 k2

Litery Q, V i X nie należą do polskiego alfabetu – spotkasz je

✂ odetnij górny margines po linii

✂ odetnij lewy margines po linii

Uu u u



ul

też: ucho, ulica

Ww w w



wieloryb

też: woda, wiatrak

Źź ź ź



źrebak

też: źródło, źdźbło

Żż ż ż



żaba

też: żółw, żyrafa

asz je tylko w wyrazach obcych, np. quiz, wideo (video), taxi.