Obieg wody w przyrodzie

Plakat A1 (8 kartek A4) · wersja do kolorowania

8 kartek A4 (pionowo): 4 kolumn × 2 wierszy · po sklejeniu ok. 73.0 × 51.6 cm

1. Wydrukuj strony 2–9 na A4 pionowo, skala 100% (wyłącz „dopasuj do strony”).
2. Sprawdź odcinek kontrolny poniżej linijką – ma mieć dokładnie 50 mm.
3. Rozłóż kartki według mapki: numer kartki = „wiersz, kolumna” (napis u góry kartki).
4. Na kartkach z kolumny 2 i dalszych odetnij LEWY biały margines po ciągłej linii.
5. Na kartkach z wiersza 2 i dalszych odetnij GÓRNY biały margines po ciągłej linii.
6. Połóż kartkę na ZAKŁADCE sąsiada (pas 1 cm z tym samym obrazem, aż do linii przerywanej).
7. Dopasuj krzyżyki w kółkach i rysunek, sklej klejem w sztyfcie albo taśmą od tyłu.
8. Najpierw sklej każdy wiersz, potem wiersze ze sobą (od góry do dołu).
9. Na koniec obetnij białe marginesy dookoła całego plakatu.

odcinek kontrolny 50 mm



Mapka ułożenia (w = wiersz, k = kolumna). Tej strony nie wklejaj do plakatu.

OBIEG WODY W PRZ

Woda na Ziemi ciągle krąży: z morza do chmur, z chmur r

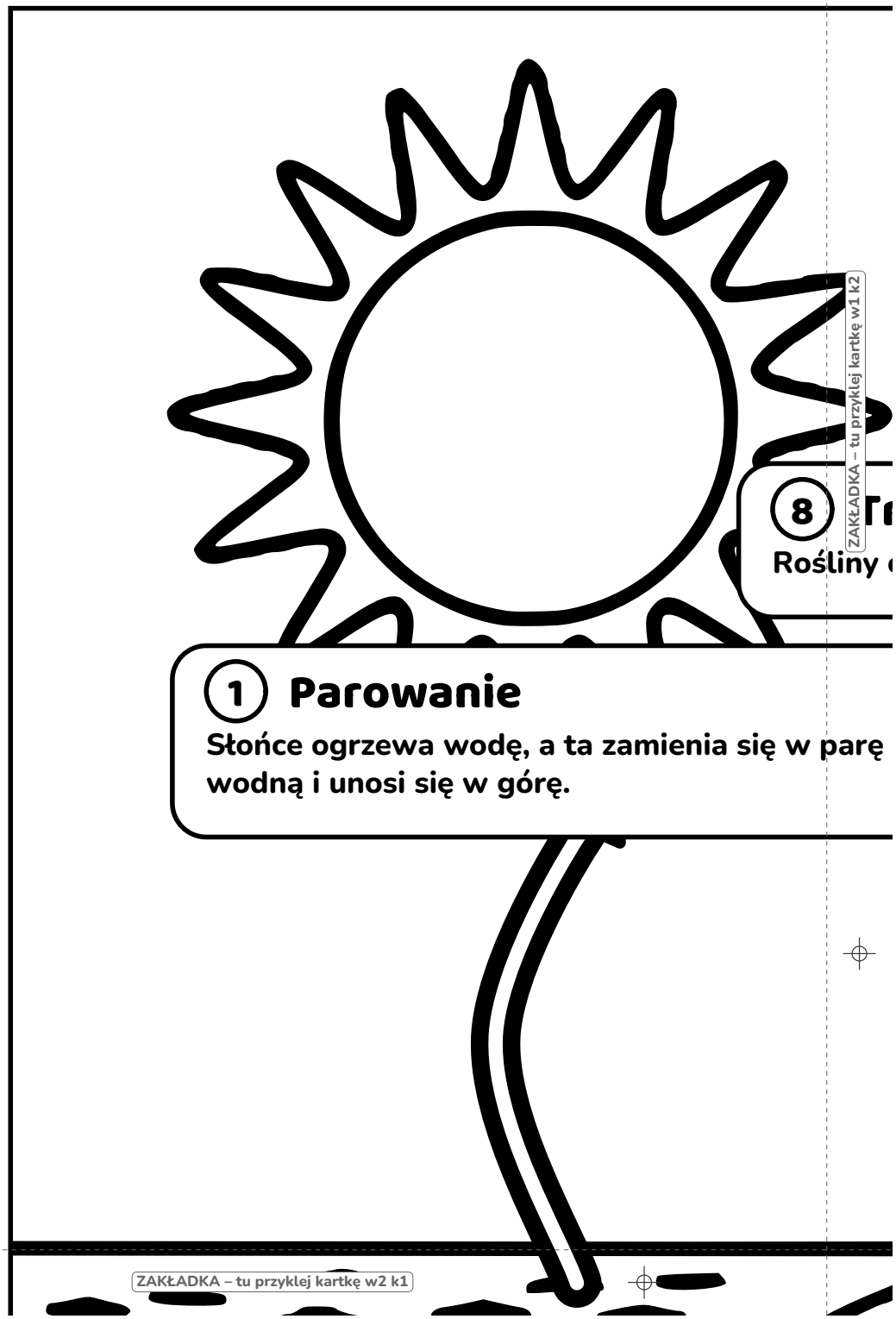

ZYRODZIE

ur na ląd i z powrotem do morza.

odetnij lewy margines po linii

2 Skraplanie

W górze para się ochładza i skrapla w malutkie kropelki – tworzą się chmury.

ZAKŁADKA – tu przyklej kartkę w1 k3

) Transpiracja

liny oddają parę wodną przez liście.

parę



ZAKŁADKA – tu przyklej kartkę w2 k2

odetnij lewy margines po linii

…tkie



3 Opady

Gdy kropelek jest dużo, spadają jako deszcz, śnieg lub grad.

ZAKŁADKA – tu przyklej kartkę w1 k4

ZAKŁADKA – tu przyklej kartkę w2 k3

odetnij lewy margines po linii



ZAKŁADKA – tu przyklej kartkę w2 k4

odetnij górny margines po linii



6 Wody podziemne

Pod ziemią woda powoli płynie do rzek, jezior i mórz.

ZAKŁADKA — tu przyklej kartkę w2 k2

Ile jest wody?

Ok. 96,5% wody na Ziemi to słona woda mórz i oceanów.

Woda s

Tylko ok. 2
niej jest za

odetnij górny margines po linii

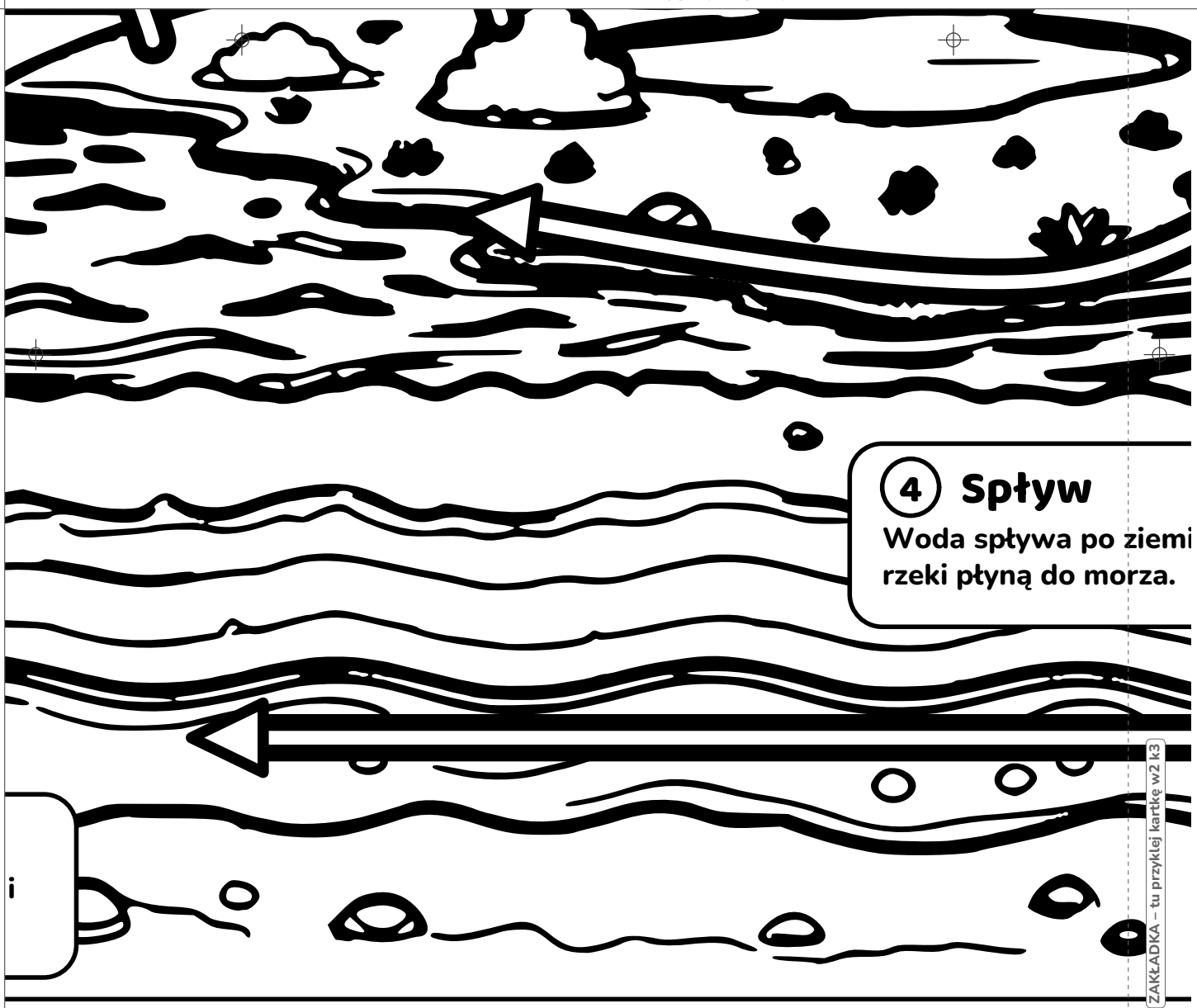

4 Spływ

**Woda spływa po ziemi
rzeki płyną do morza.**

odetnij lewy margines po linii

i

ZAKŁADKA – tu przyklej kartkę w2 k3

a słodka

**ok. 2,5% wody jest słodka – najwięcej z
st zamrożone w lodowcach.**

Kropla w chmurze

**Woda w powietrzu krąży ś
zanim spadnie jako deszcz**

odetnij górny margines po linii



5

Część

ziemi do strumieni i rzek, a
rza.

odetnij lewy margines po linii

ZAKŁADKA – tu przyklej kartkę w2 k4

ze

ąży średnio ok. 9 dni,
szcz lub śnieg.

Trzy postacie wody

Woda bywa cieczą (deszcz, rzeka), ciałem stałym (lód, śnieg) i gazem (para wodna).

odetnij górny margines po linii

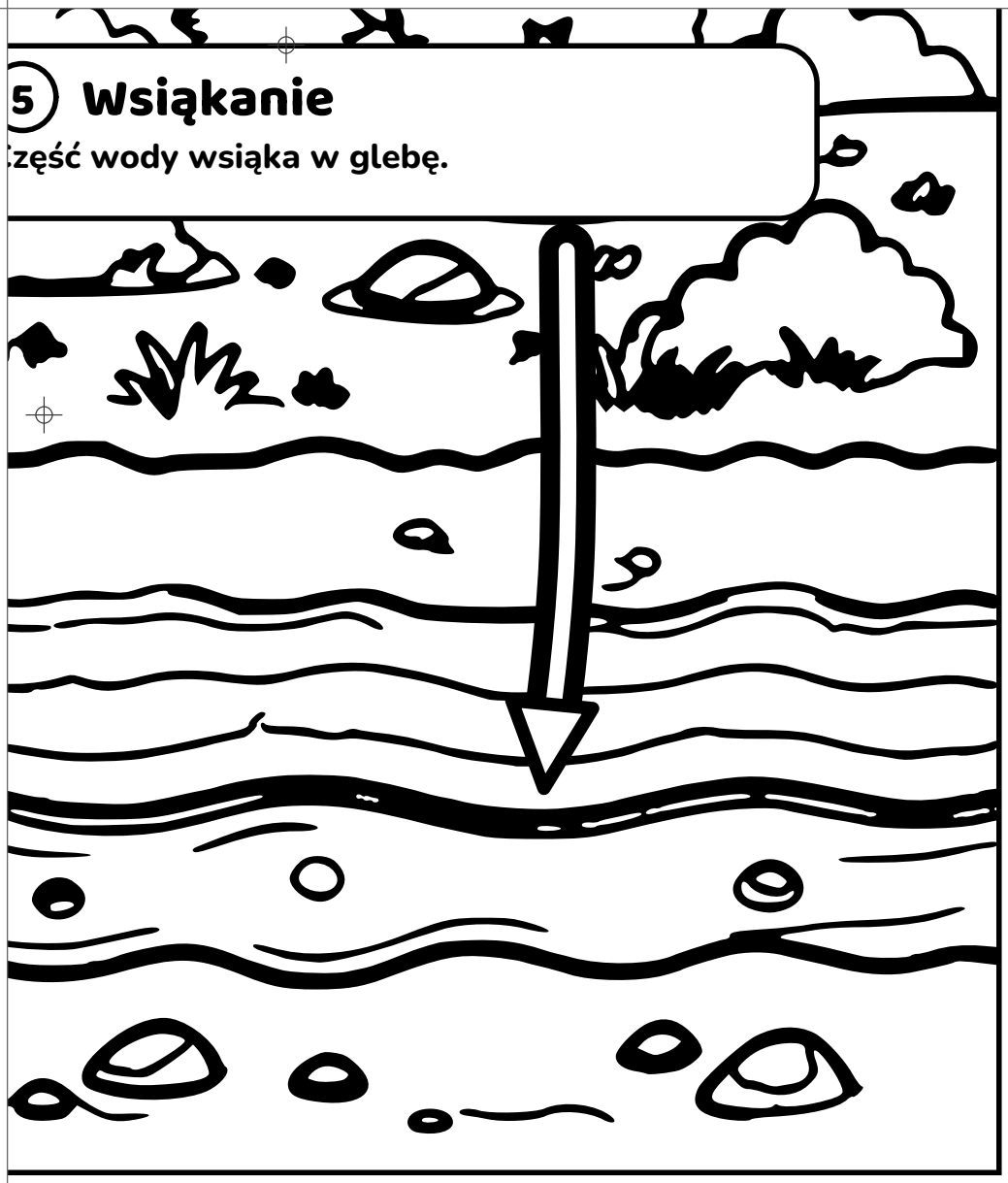

5 Wsiąkanie

Część wody wsiąka w glebę.

odetnij lewy margines po linii

kem
na).

Wody podziemne

Około 30% wody słodkiej jest ukryte pod ziemią.