Obieg wody w przyrodzie

Plakat A2 (4 kartki A4) · wersja do kolorowania

4 kartek A4 (poziomo): 2 kolumn × 2 wierszy · po sklejeniu ok. 52.3 × 37.0 cm

1. Wydrukuj strony 2–5 na A4 poziomo, skala 100% (wyłącz „dopasuj do strony”).
2. Sprawdź odcinek kontrolny poniżej linijką – ma mieć dokładnie 50 mm.
3. Rozłóż kartki według mapki: numer kartki = „wiersz, kolumna” (napis u góry kartki).
4. Na kartkach z kolumny 2 i dalszych odetnij LEWY biały margines po ciągłej linii.
5. Na kartkach z wiersza 2 i dalszych odetnij GÓRNY biały margines po ciągłej linii.
6. Połóż kartkę na ZAKŁADCE sąsiada (pas 1 cm z tym samym obrazem, aż do linii przerywanej).
7. Dopasuj krzyżyki w kółkach i rysunek, sklej klejem w sztyfcie albo taśmą od tyłu.
8. Najpierw sklej każdy wiersz, potem wiersze ze sobą (od góry do dołu).
9. Na koniec obetnij białe marginesy dookoła całego plakatu.

odcinek kontrolny 50 mm

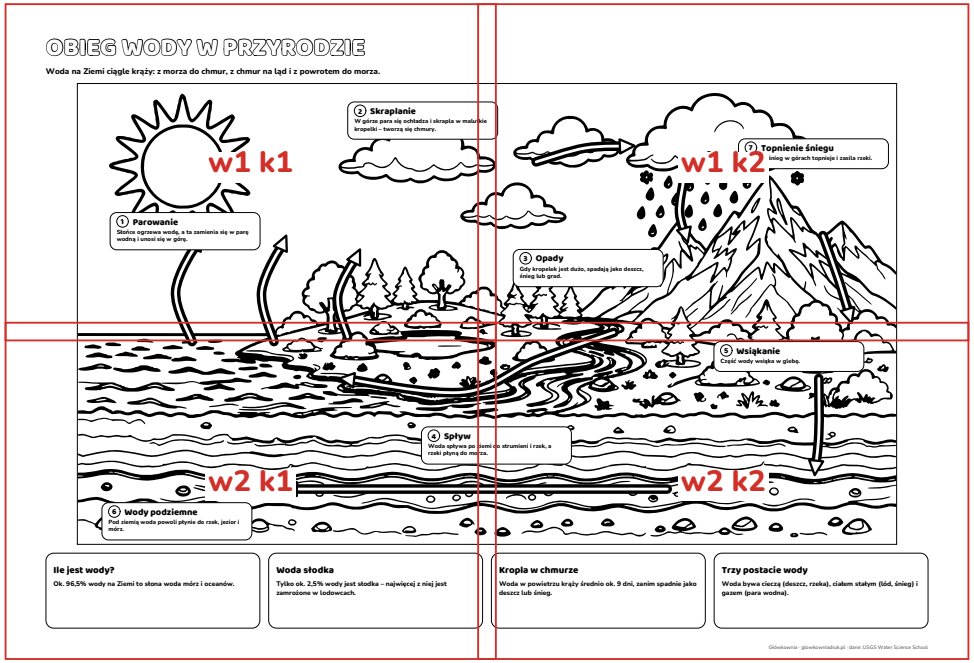

Mapka ułożenia (w = wiersz, k = kolumna). Tej strony nie wklejaj do plakatu.

OBIEG WODY W PRZYRODZIE

Woda na Ziemi ciągle krąży: z morza do chmur, z chmur na ląd i z powrotem do morza.



odetnij lewy margines po linii

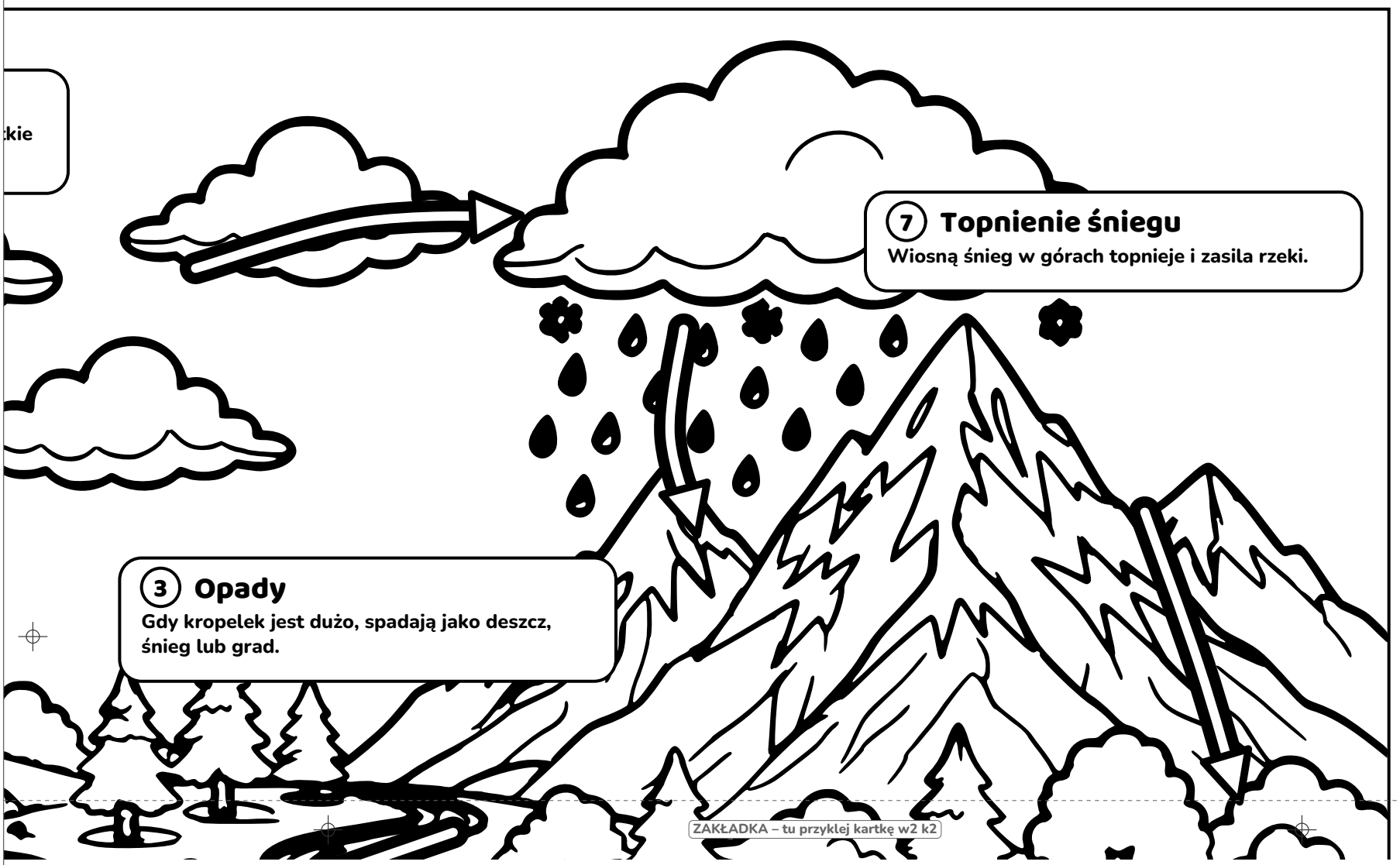

ZAKŁADKA – tu przyklej kartkę w2 k2

✂ odetnij górny margines po linii

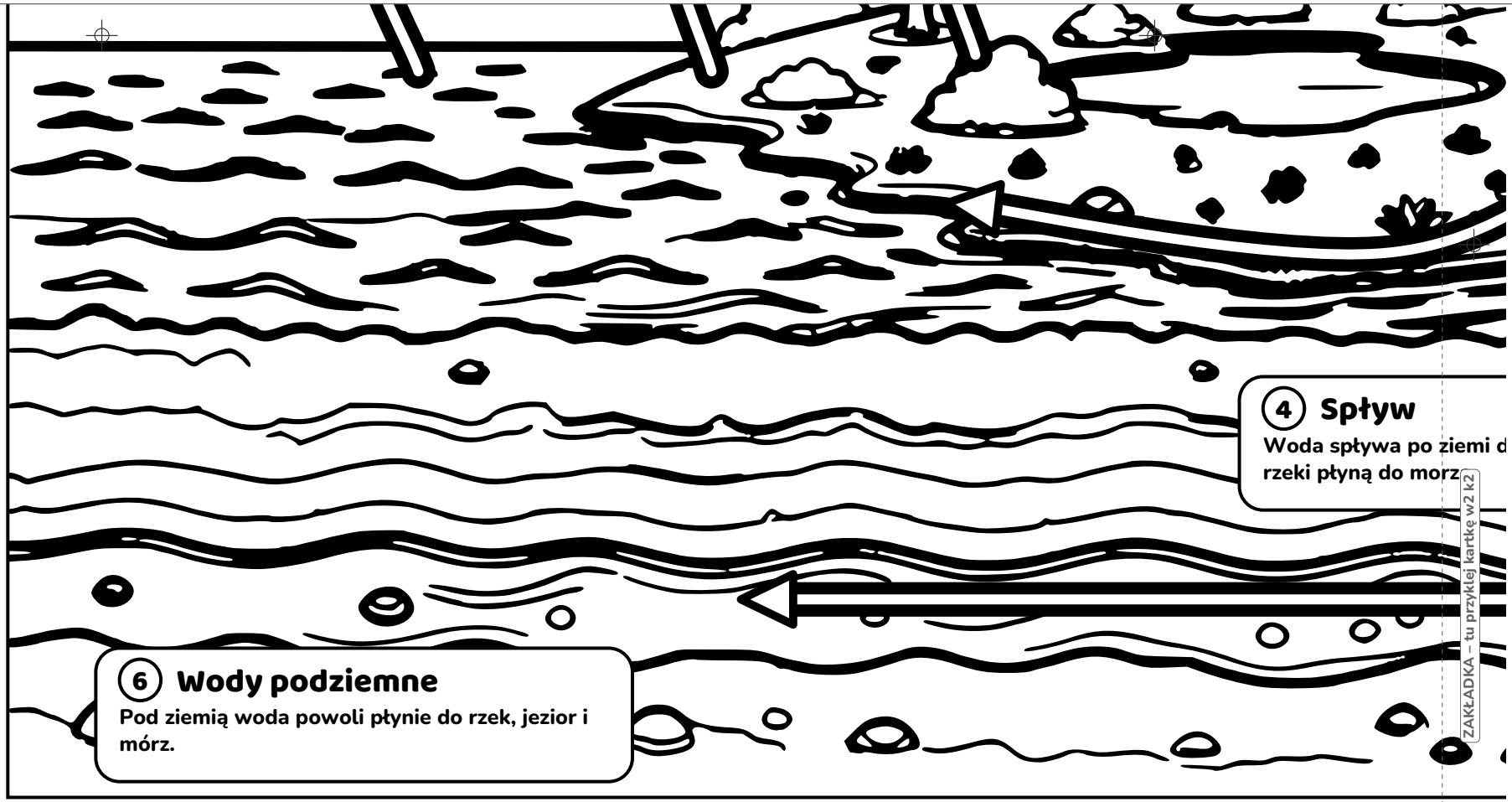

4 Spływ
Woda spływa po ziemi d
rzeki płyną do morz

6 Wody podziemne
Pod ziemią woda powoli płynie do rzek, jezior i mórz.

ZAKŁADKA – tu przyklej kartkę w2 k2

Ile jest wody?

Ok. 96,5% wody na Ziemi to słona woda mórz i oceanów.

Woda słodka

Tylko ok. 2,5% wody jest słodka – najwięcej z niej jest zamrożone w lodowcach.

✂ odetnij górny margines po linii

✂ odetnij lewy margines po linii



Kropla w chmurze

Woda w powietrzu krąży średnio ok. 9 dni, zanim spadnie jako deszcz lub śnieg.

Trzy postacie wody

Woda bywa cieczą (deszcz, rzeka), ciałem stałym (lód, śnieg) i gazem (para wodna).